VINAR

SPERONI®

WATER PUMPS



# КАТАЛОГ
# ПРАЙС-ЛИСТ
# 2025

ТОВАРИСТВО З ОБМЕЖЕНОЮ ВІДПОВІДАЛЬНІСТЮ

# “ВИНАР”

VINAR.UA

## VINAR

**VINAR** — це українська виробнича компанія, що спеціалізується на виробництві та постачанні передового технологічного обладнання власного виробництва. Ми розробляємо та виготовляємо повну лінійку високотехнологічного насосного обладнання, яке відповідає найсучаснішим вимогам інновацій, високим стандартам якості, надійності, енергоефективності та індивідуальним потребам наших клієнтів.

Основні переваги співпраці з нами:

- **Локалізація виробництва:** ми забезпечимо гнучкість та швидкість у реагуванні на запити ринку.
- **Великі складські запаси:** ми гарантуємо наявність обладнання та запчастин до нього.
- **Сервісна підтримка:** якісне, професійне обслуговування та технічну допомога від кваліфікованих працівників нашого сервісного центру.

Обладнання VINAR пройшло випробування часом і умовами українського ринку, здобувши численні позитивні відгуки, що підтверджують його надійність та високі експлуатаційні характеристики.

SPERONI®
WATER PUMPS

## *ТОВ «СПЕРОНІ Україна»*

Більше десяти років тому провідний італійський виробник насосного обладнання, SPERONI s.p.a., заснував своє представництво в Україні, відкривши доступ до високоякісних європейських технологій для українських користувачів.

Сьогодні, як відповідальна компанія, ми забезпечуємо наших клієнтів високоякісним насосним обладнанням, комплексним сервісним обслуговуванням на 100% оригінальними запчастинами, що гарантує бездоганну роботу обладнання навіть у складних умовах.

Основні переваги співпраці з нами:

- **Гарантія якості:** На 100% оригінальне європейське обладнання, яке відповідає найсучаснішим світовим стандартам.
- **Склади в Україні:** Розвинена мережа складських приміщень забезпечує наявність великих запасів, що мінімізує залежність від зовнішніх постачальників та виключає затримки на митниці.
- **Індивідуальний підхід:** Наші досвідчені інженери здійснюють кваліфікований підбір обладнання та надають експертну підтримку для реалізації навіть найбільш складних проєктів.

ТОВАРИСТВО З ОБМЕЖЕНОЮ ВІДПОВІДАЛЬНІСТЮ

“ВИНАР”

VINAR.UA

## ЗМІСТ

**Пульти управління**

## ЗАНУРЮВАЛЬНІ 4" НАСОСИ ДЛЯ СВЕРДЛОВИН VSP

### Опис продукту та застосування

**Насоси VSP** - повністю занурювальні, багатоступінчасті свердловинні насоси з нержавіючої сталі з радіальними або напіваксіальними робочими колесами з технополімеру (норілу) призначені для перекачування чистої або слабо забрудненої води без довговолокнистих та абразивних компонентів.

**Використовуються для** подачі води з свердловин і цистерн в системи водопостачання для домашнього використання (постачання питної води), сільського господарства (іригація, дощові установки) та промисловості (водопостачання, підвищення тиску і т.п.)

### Умови застосування та характеристики

Діаметр виходу :1"1/4 - 2"
Продуктивність номін (м3/год) : 1 - 24
Напір(м) : до 320

Максимальна глибина занурення : 150 м
Температура рідини : до 35°C
Максимальне число включень в годин: до 20
Максимальний вміст піску гр/м3: до 50.

| Артикул | Модель насоса | Параметри насоса: Продук-тивність $Q_{max}$, м³/год | Параметри насоса: Напір $H_{max}$, м | На виході DNM | Параметри електродвигуна: Потуж-ність P2, кВт | Параметри електродвигуна: Струм I2, A | Параметри електродвигуна: Мережа | Роздрібна ціна (в EUR з ПДВ) |
|---|---|---|---|---|---|---|---|---|
| 110100010 | VSPM 25-19 | 1,5 | 126 | BP 1" 1/4 | 0,55 | 5 | 1 x 230В - 50Гц | 347 |
| 110100020 | VSPM 25-26 | | 172 | | 0,75 | 6,2 | | 427 |
| 110100030 | VSPM 25-38 | | 251 | | 1,1 | 8,1 | | 557 |
| 110100040 | VSPT 25-19 | | 126 | BP 1" 1/4 | 0,55 | 1,9 | 3 x 400В - 50Гц | 347 |
| 110100050 | VSPT 25-26 | | 172 | | 0,75 | 2,3 | | 425 |
| 110100060 | VSPT 25-38 | | 251 | | 1,1 | 1,1 | | 540 |
| 110100070 | VSPM 50-10 | 3 | 68 | BP 1" 1/4 | 0,55 | 5 | 1 x 230В - 50Гц | 301 |
| 110100080 | VSPM 50-14 | | 95 | | 0,75 | 6,2 | | 343 |
| 110100090 | VSPM 50-20 | | 143 | | 1,1 | 8,1 | | 408 |
| 110100100 | VSPM 50-28 | | 190 | | 1,5 | 10,4 | | 447 |
| 110100110 | VSPM 50-40 | | 272 | | 2,2 | 15 | | 632 |
| 110100120 | VSPT 50-10 | | 68 | BP 1" 1/4 | 0,55 | 1,9 | 3 x 400В - 50Гц | 301 |
| 110100130 | VSPT 50-14 | | 95 | | 0,75 | 2,3 | | 339 |
| 110100140 | VSPT 50-20 | | 143 | | 1,1 | 3,1 | | 391 |
| 110100150 | VSPT 50-28 | | 190 | | 1,5 | 4 | | 471 |
| 110100160 | VSPT 50-40 | | 272 | | 2,2 | 5,6 | | 588 |
| 110100170 | VSPM 70-08 | 4,2 | 53 | BP 1" 1/4 | 0,55 | 5 | 1 x 230В - 50Гц | 289 |
| 110100180 | VSPM 70-11 | | 73 | | 0,75 | 6,2 | | 324 |
| 110100190 | VSPM 70-16 | | 106 | | 1,1 | 8,1 | | 385 |
| 110100200 | VSPM 70-21 | | 139 | | 1,5 | 10,4 | | 437 |
| 110100210 | VSPM 70-32 | | 205 | | 2,2 | 15 | | 585 |
| 110100220 | VSPT 70-08 | | 53 | BP 1" 1/4 | 0,55 | 1,9 | 3 x 400В - 50Гц | 289 |
| 110100230 | VSPT 70-11 | | 73 | | 0,75 | 2,3 | | 318 |
| 110100240 | VSPT 70-16 | | 106 | | 1,1 | 3,1 | | 362 |
| 110100250 | VSPT 70-21 | | 139 | | 1,5 | 4 | | 431 |
| 110100260 | VSPT 70-32 | | 205 | | 2,2 | 5,6 | | 538 |

## ЗАНУРЮВАЛЬНІ 4" НАСОСИ ДЛЯ СВЕРДЛОВИН VSP

| Артикул | Модель насоса | Параметри насоса | | На виході | Параметри електродвигуна | | | Роздрібна ціна (в EUR з ПДВ) |
|---|---|---|---|---|---|---|---|---|
| | | Продук-тивність | Напір | | Потуж-ність | Струм | Мережа | |
| | | $Q_{max}$, м³/год | $H_{max}$, м | DNM | P2, кВт | I2, A | | |
| 110100270 | VSPM 100-09 | 6 | 57 | BP 1" 1/4 | 0,75 | 6,2 | 1 x 230В - 50Гц | 316 |
| 110100280 | VSPM 100-14 | | 89 | | 1,1 | 8,1 | | 376 |
| 110100290 | VSPM 100-18 | | 115 | | 1,5 | 10,4 | | 422 |
| 110100300 | VSPM 100-27 | | 172 | | 2,2 | 15 | | 563 |
| 110100310 | VSPT 100-09 | | 57 | BP 1" 1/4 | 0,75 | 2,3 | 3 x 400В - 50Гц | 310 |
| 110100320 | VSPT 100-14 | | 89 | | 1,1 | 3,1 | | 356 |
| 110100330 | VSPT 100-18 | | 115 | | 1,5 | 4 | | 417 |
| 110100340 | VSPT 100-27 | | 172 | | 2,2 | 5,6 | | 520 |
| 110100350 | VSPT 100-35 | | 223 | | 3 | 7,4 | | 678 |
| 110100360 | VSPT 100-48 | | 306 | | 4 | 9,8 | | 854 |
| 110100370 | VSPM 140-10 | 8,4 | 61 | BP 2" | 1,1 | 8,1 | 1 x 230В - 50Гц | 381 |
| 110100380 | VSPM 140-14 | | 85 | | 1,5 | 10,4 | | 437 |
| 110100390 | VSPM 140-20 | | 121 | | 2,2 | 15 | | 573 |
| 110100400 | VSPT 140-10 | | 61 | BP 2" | 1,1 | 3,1 | 3 x 400В - 50Гц | 362 |
| 110100410 | VSPT 140-14 | | 85 | | 1,5 | 4 | | 431 |
| 110100420 | VSPT 140-20 | | 121 | | 2,2 | 5,6 | | 532 |
| 110100430 | VSPT 140-27 | | 164 | | 3 | 7,4 | | 676 |
| 110100440 | VSPT 140-36 | | 218 | | 4 | 9,8 | | 868 |
| 110100450 | VSPT 140-49 | | 297 | | 5,5 | 13,7 | | 1 096 |
| 110100460 | VSPM 200-08 | 12 | 51 | BP 2" | 1,5 | 10,4 | 1 x 230В - 50Гц | 396 |
| 110100470 | VSPM 200-13 | | 83 | | 2,2 | 15 | | 529 |
| 110100480 | VSPT 200-08 | | 51 | BP 2" | 1,5 | 4 | 3 x 400В - 50Гц | 391 |
| 110100490 | VSPT 200-13 | | 83 | | 2,2 | 5,6 | | 485 |
| 110100500 | VSPT 200-17 | | 108 | | 3 | 7,4 | | 603 |
| 110100510 | VSPT 200-23 | | 147 | | 4 | 9,8 | | 787 |
| 110100520 | VSPT 200-32 | | 204 | | 5,5 | 13,7 | | 928 |
| 110100530 | VSPT 240-14 | 14,4 | 88 | BP 2" | 3 | 7,4 | 3 x 400В - 50Гц | 661 |
| 110100540 | VSPT 240-19 | | 120 | | 4 | 9,8 | | 848 |
| 110100550 | VSPT 240-26 | | 164 | | 5,5 | 13,7 | | 1 063 |
| 110100560 | VSPT 240-34 | | 214 | | 7,5 | 18,7 | | 1 316 |
| 110100570 | VSPT 400-10 | 24 | 60 | BP 2" | 3 | 7,4 | 3 x 400В - 50Гц | 661 |
| 110100580 | VSPT 400-14 | | 85 | | 4 | 9,8 | | 831 |
| 110100590 | VSPT 400-19 | | 115 | | 5,5 | 13,7 | | 1 003 |
| 110100600 | VSPT 400-27 | | 163 | | 7,5 | 18,7 | | 1 263 |

## ЗАНУРЮВАЛЬНІ 4" НАСОСИ ДЛЯ СВЕРДЛОВИН З НЕРЖАВІЮЧОЇ СТАЛІ VSX

### Опис продукту та застосування

**Насоси VSX** - повністю занурювальні, багатоступінчасті свердловинні насоси з нержавіючої сталі з радіальними або напіваксіальними робочими колесами з нержавіючої сталі призначені для перекачування чистої або слабо забрудненої води без довговолокнистих та абразивних компонентів.

**Використовуються для** подачі води з свердловин і цистерн в системи водопостачання для домашнього використання (постачання питної води), сільського господарства (іригація, дощові установки) та промисловості (водопостачання, підвищення тиску і т.п.)

### Умови застосування та характеристики

Діаметр виходу : 1 1/4" - 2"
Продуктивність номін (м3/год) : 1 - 24
Напір(м) : до 320
Максимальна глибина занурення : 150 м

Температура рідини : до 35°C
Максимальне число включень в годин : до 20
Максимальний вміст піску гр/м3 : до 50.

| Артикул | Модель насоса | Параметри насоса: Продук-тивність $Q_{max}$, м³/год | Параметри насоса: Напір $H_{max}$, м | На виході DNM | Параметри електродвигуна: Потуж-ність P2, кВт | Параметри електродвигуна: Струм I2, А | Мережа | Роздрібна ціна (в EUR з ПДВ) |
|---|---|---|---|---|---|---|---|---|
| 120100010 | VSXM 70-09 | 4,5 | 55 | 1" 1/4 | 0,55 | 5 | 1 x 230В - 50Гц | 456 |
| 120100020 | VSXM 70-12 | | 70 | | 0,75 | 6,2 | | 529 |
| 120100030 | VSXM 70-15 | | 88 | | 1,1 | 8,1 | | 621 |
| 120100040 | VSXM 70-18 | | 105 | | 1,1 | 8,1 | | 660 |
| 120100050 | VSXM 70-22 | | 128 | | 1,5 | 10,4 | | 750 |
| 120100060 | VSXM 70-29 | | 169 | | 2,2 | 15 | | 970 |
| 120100070 | VSXT 70-09 | 4,5 | 55 | 1" 1/4 | 0,55 | 1,9 | 3 x 400В - 50Гц | 456 |
| 120100080 | VSXT 70-12 | | 70 | | 0,75 | 2,3 | | 522 |
| 120100090 | VSXT 70-15 | | 88 | | 1,1 | 3,1 | | 611 |
| 120100100 | VSXT 70-18 | | 105 | | 1,1 | 3,1 | | 650 |
| 120100110 | VSXT 70-22 | | 128 | | 1,5 | 4 | | 743 |
| 120100120 | VSXT 70-29 | | 169 | | 2,2 | 5,6 | | 918 |
| 120100130 | VSXT 70-39 | | 228 | | 3 | 7,4 | | 1 324 |
| 120100140 | VSXT 70-52 | | 303 | | 4 | 9,8 | | 1 680 |
| 120100150 | VSXT 70-60 | | 350 | | 4 | 9,8 | | 2 010 |
| 120100160 | VSXT 70-75 | | 437 | | 5,5 | 13,7 | | 2 540 |
| 120100170 | VSXM 100-06 | 6 | 34 | 1" 1/2 | 0,55 | 5 | 1 x 230В - 50Гц | 423 |
| 120100180 | VSXM 100-08 | | 44 | | 0,75 | 6,2 | | 476 |
| 120100190 | VSXM 100-12 | | 66 | | 1,1 | 8,1 | | 575 |
| 120100200 | VSXM 100-17 | | 93 | | 1,5 | 10,4 | | 684 |
| 120100210 | VSXM 100-25 | | 138 | | 2,2 | 15 | | 921 |
| 120100220 | VSXT 100-06 | 6 | 34 | 1" 1/2 | 0,55 | 1,9 | 3 x 400В - 50Гц | 423 |
| 120100230 | VSXT 100-08 | | 44 | | 0,75 | 2,3 | | 470 |
| 120100240 | VSXT 100-12 | | 66 | | 1,1 | 3,1 | | 552 |
| 120100250 | VSXT 100-17 | | 93 | | 1,5 | 4 | | 677 |
| 120100260 | VSXT 100-25 | | 138 | | 2,2 | 5,6 | | 872 |

## ЗАНУРЮВАЛЬНІ 4" НАСОСИ ДЛЯ СВЕРДЛОВИН З НЕРЖАВІЮЧОЇ СТАЛІ VSX

| Артикул | Модель насоса | Параметри насоса | | На виході | Параметри електродвигуна | | | Роздрібна ціна (в EUR з ПДВ) |
|---|---|---|---|---|---|---|---|---|
| | | Продук-тивність | Напір | | Потуж-ність | Струм | Мережа | |
| | | $Q_{max}$, м³/год | $H_{max}$, м | DNM | P2, кВт | I2, A | | |
| 120100270 | VSXT 100-33 | 6 | 180 | 1" 1/2 | 3 | 7,4 | 3 x 400В - 50Гц | 1 136 |
| 120100280 | VSXT 100-38 | | 208 | | 4 | 9,8 | | 1 435 |
| 120100290 | VSXT 100-44 | | 241 | | 4 | 9,8 | | 1 535 |
| 120100300 | VSXT 100-52 | | 282 | | 5,5 | 13,7 | | 1 965 |
| 120100310 | VSXT 100-60 | | 325 | | 5,5 | 13,7 | | 2 190 |
| 120100320 | VSXT 100-75 | | 405 | | 7,5 | 18,7 | | 2 750 |
| 120100330 | VSXM 180-05 | 11 | 27 | 2" | 0,75 | 6,2 | 1 x 230В - 50Гц | 575 |
| 120100340 | VSXM 180-07 | | 37 | | 1,1 | 8,1 | | 687 |
| 120100350 | VSXM 180-10 | | 53 | | 1,5 | 10,4 | | 840 |
| 120100360 | VSXM 180-15 | | 79 | | 2,2 | 15 | | 1 135 |
| 120100370 | VSXT 180-05 | 11 | 27 | 2" | 0,75 | 2,3 | 3 x 400В - 50Гц | 568 |
| 120100380 | VSXT 180-07 | | 37 | | 1,1 | 3,1 | | 664 |
| 120100390 | VSXT 180-10 | | 53 | | 1,5 | 4 | | 832 |
| 120100400 | VSXT 180-15 | | 79 | | 2,2 | 5,6 | | 1 086 |
| 120100410 | VSXT 180-18 | | 95 | | 3 | 7,4 | | 1 304 |
| 120100420 | VSXT 180-21 | | 111 | | 4 | 9,8 | | 1 542 |
| 120100430 | VSXT 180-25 | | 132 | | 4 | 9,8 | | 1 700 |
| 120100440 | VSXT 180-30 | | 158 | | 5,5 | 13,7 | | 2 004 |
| 120100450 | VSXT 180-37 | | 195 | | 5,5 | 13,7 | | 2 280 |
| 120100460 | VSXT 180-44 | | 232 | | 7,5 | 18,7 | | 2 984 |
| 120100470 | VSXT 180-50 | | 255 | | 7,5 | 18,7 | | 3 260 |
| 120100480 | VSXM 300-05 | 18 | 31 | 2" | 1,5 | 10,4 | 1 x 230В - 50Гц | 753 |
| 120100490 | VSXM 300-07 | | 44 | | 2,2 | 15 | | 967 |
| 120100500 | VSXT 300-05 | 18 | 31 | 2" | 1,5 | 4 | 3 x 400В - 50Гц | 746 |
| 120100510 | VSXT 300-07 | | 44 | | 2,2 | 5,6 | | 918 |
| 120100520 | VSXT 300-10 | | 62 | | 3 | 7,4 | | 1 192 |
| 120100530 | VSXT 300-13 | | 81 | | 4 | 9,8 | | 1 490 |
| 120100540 | VSXT 300-18 | | 113 | | 5,5 | 13,7 | | 1 750 |
| 120100550 | VSXT 300-25 | | 157 | | 7,5 | 18,7 | | 2 305 |

## ЗАНУРЮВАЛЬНІ 6(7)" НАСОСИ ДЛЯ СВЕРДЛОВИН З НЕРЖАВІЮЧОЇ СТАЛІ VSX

### Опис продукту та застосування

**Насоси VSX** - повністю занурювальні, багатоступінчасті свердловинні насоси діаметром 6(7)" з нержавіючої сталі з радіальними або напіваксіальними робочими колесами з нержавіючої сталі призначені для перекачування чистої або слабо забрудненої води без довговолокнистих та абразивних компонентів.

**Використовуються для** подачі води з свердловин(обладнаних обсадною трубою діаметром не менше 168-180 мм) і цистерн в системи водопостачання для домашнього використання (постачання питної води), сільського господарства (іригація, дощові установки) та промисловості (водопостачання, підвищення тиску і т.п.)

### Умови застосування та характеристики

Діаметр виходу : 2"1/2 - 5"
Максимальна глибина занурення : 350 м
Температура рідини : до 35°C
Максимальне число включень в годину : до 10
Максимальний вміст піску гр/м³ : до 50.

| Артикул | Модель насоса | Параметри насоса: Продуктив. $Q_{max}$, м³/год | Параметри насоса: Напір $H_{max}$, м | На виході DNM | Параметри електродвигуна: Потужність P2, кВт | Параметри електродвигуна: Струм I2, А | Параметри електродвигуна: Мережа | Роздрібна ціна (в EUR з ПДВ) |
|---|---|---|---|---|---|---|---|---|
| 110200010 | VSXT 617-07 | 20 | 81 | BP 2" 1/2 | 4 | 9,2 | 3 x 400В - 50Гц | 1 995 |
| 110200020 | VSXT 617-10 | | 116 | | 5,5 | 12,4 | | 2 295 |
| 110200030 | VSXT 617-14 | | 162 | | 7,5 | 16,5 | | 2 653 |
| 110200040 | VSXT 617-17 | | 197 | | 9,3 | 20,3 | | 3 164 |
| 110200050 | VSXT 617-20 | | 232 | | 11 | 23,6 | | 3 408 |
| 110200060 | VSXT 617-24 | | 278 | | 13 | 27,6 | | 3 824 |
| 110200070 | VSXT 617-28 | | 324 | | 15 | 32,1 | | 4 318 |
| 110200080 | VSXT 617-34 | | 394 | | 18,5 | 40,5 | | 5 071 |
| 110200090 | VSXT 617-40 | | 463 | | 22 | 47,5 | | 8 231 |
| 110200100 | VSXT 630-06 | 43,2 | 72 | BP 3" | 5,5 | 12,4 | 3 x 400В - 50Гц | 1 995 |
| 110200110 | VSXT 630-08 | | 96 | | 7,5 | 16,5 | | 2 261 |
| 110200120 | VSXT 630-11 | | 131 | | 9,3 | 20,3 | | 2 754 |
| 110200130 | VSXT 630-13 | | 155 | | 11 | 23,6 | | 3 023 |
| 110200140 | VSXT 630-15 | | 179 | | 13 | 27,6 | | 3 302 |
| 110200150 | VSXT 630-17 | | 203 | | 15 | 32,1 | | 3 668 |
| 110200160 | VSXT 630-21 | | 251 | | 18,5 | 40,5 | | 4 342 |
| 110200170 | VSXT 630-24 | | 287 | | 22 | 47,5 | | 4 731 |
| 110200180 | VSXT 630-30 | | 358 | | 26,5 | 57,9 | | 5 858 |
| 110200190 | VSXT 630-35 | | 418 | | 30 | 64,5 | | 7 917 |
| 110200200 | VSXT 636-05 | 50 | 70 | BP 4" | 7,5 | 16,5 | 3 x 400В - 50Гц | 2 106 |
| 110200210 | VSXT 636-06 | | 84 | | 9,3 | 20,3 | | 2 371 |
| 110200220 | VSXT 636-07 | | 98 | | 11 | 23,6 | | 2 631 |
| 110200230 | VSXT 636-09 | | 126 | | 13 | 27,6 | | 2 978 |
| 110200240 | VSXT 636-10 | | 140 | | 15 | 32,1 | | 3 281 |
| 110200250 | VSXT 636-13 | | 181 | | 18,5 | 40,5 | | 3 915 |
| 110200260 | VSXT 636-15 | | 209 | | 22 | 47,5 | | 4 266 |
| 110200270 | VSXT 636-18 | | 251 | | 26,5 | 57,9 | | 5 098 |
| 110200280 | VSXT 636-21 | | 293 | | 30 | 64,5 | | 5 727 |
| 110200290 | VSXT 636-25 | | 349 | | 37 | 80 | | 6 486 |
| 110200300 | VSXT 645-05 | 58 | 74 | BP 4" | 7,5 | 16,5 | 3 x 400В - 50Гц | 2 106 |
| 110200310 | VSXT 645-06 | | 89 | | 9,3 | 20,3 | | 2 371 |
| 110200320 | VSXT 645-07 | | 104 | | 11 | 23,6 | | 2 631 |
| 110200330 | VSXT 645-08 | | 119 | | 15 | 27,6 | | 2 846 |

## ЗАНУРЮВАЛЬНІ 6(7)" НАСОСИ ДЛЯ СВЕРДЛОВИН З НЕРЖАВІЮЧОЇ СТАЛІ VSX

| Артикул | Модель насоса | Параметри насоса: Продуктив. $Q_{max}$, м³/год | Параметри насоса: Напір $H_{max}$, м | На виході DNM | Параметри електродвигуна: Потужність P2, кВт | Параметри електродвигуна: Струм I2, А | Мережа | Роздрібна ціна (в EUR з ПДВ) |
|---|---|---|---|---|---|---|---|---|
| 110200340 | VSXT 645-09 | 58 | 134 | BP 4" | 15 | 32,1 | 3 x 400В - 50Гц | 3 162 |
| 110200350 | VSXT 645-11 | | 164 | | 18,5 | 40,5 | | 3 490 |
| 110200360 | VSXT 645-14 | | 208 | | 22 | 47,5 | | 4 146 |
| 110200370 | VSXT 645-16 | | 238 | | 26,5 | 57,9 | | 4 836 |
| 110200380 | VSXT 645-18 | | 268 | | 30 | 64,5 | | 5 325 |
| 110200390 | VSXT 645-23 | | 342 | | 37 | 80 | | 6 246 |
| 110200400 | VSXT 645-29 | | 432 | | 45 | 96,5 | | 7 182 |
| 110200410 | VSXT 660-06 | 72 | 89 | BP 4" | 11 | 23,6 | 3 x 400В - 50Гц | 2 541 |
| 110200420 | VSXT 660-07 | | 104 | | 13 | 27,6 | | 2 766 |
| 110200430 | VSXT 660-08 | | 118 | | 15 | 32,1 | | 3 070 |
| 110200440 | VSXT 660-10 | | 148 | | 18,5 | 40,5 | | 3 651 |
| 110200450 | VSXT 660-12 | | 178 | | 22 | 47,5 | | 4 042 |
| 110200460 | VSXT 660-14 | | 207 | | 26,5 | 57,9 | | 4 750 |
| 110200470 | VSXT 660-17 | | 252 | | 30 | 64,5 | | 5 371 |
| 110200480 | VSXT 660-21 | | 311 | | 37 | 80 | | 6 245 |
| 110200490 | VSXT 660-24 | | 355 | | 45 | 96,5 | | 6 935 |
| 110200500 | VSXT 660-28 | | 414 | | 52 | 102,7 | | 7 694 |
| 110200510 | VSXT 775-04 | 96 | 77 | BP 5" | 15 | 32,1 | 3 x 400В - 50Гц | 3 565 |
| 110200520 | VSXT 775-05 | | 96 | | 18,5 | 40,5 | | 4 113 |
| 110200530 | VSXT 775-06 | | 115 | | 22 | 47,5 | | 4 307 |
| 110200540 | VSXT 775-07 | | 135 | | 26,5 | 57,9 | | 4 991 |
| 110200550 | VSXT 775-08 | | 154 | | 30 | 64,5 | | 5 555 |
| 110200560 | VSXT 775-10 | | 192 | | 37 | 80 | | 6 118 |
| 110200570 | VSXT 775-12 | | 231 | | 45 | 96,5 | | 6 843 |
| 110200580 | VSXT 775-14 | | 269 | | 52 | 102,7 | | 7 475 |
| 110200590 | VSXT 795-03 | 110 | 75 | BP 5" | 15 | 32,1 | 3 x 400В - 50Гц | 3 473 |
| 110200600 | VSXT 795-04 | | 100 | | 22 | 47,5 | | 4 290 |
| 110200610 | VSXT 795-05 | | 125 | | 30 | 62,4 | | 5 054 |
| 110200620 | VSXT 795-07 | | 175 | | 37 | 74,3 | | 5 543 |
| 110200630 | VSXT 795-09 | | 225 | | 45 | 90,3 | | 6 216 |
| 110200640 | VSXT 795-10 | | 250 | | 55 | 112,9 | | 6 739 |
| 110200650 | VSXT 795-11 | | 275 | | 60 | 123,3 | | 7 256 |
| 110200660 | VSXT 7105-04 | 125 | 87 | BP 5" | 22 | 47,5 | 3 x 400В - 50Гц | 4 353 |
| 110200670 | VSXT 7105-05 | | 109 | | 30 | 57,9 | | 4 732 |
| 110200680 | VSXT 7105-07 | | 153 | | 37 | 74,3 | | 5 624 |
| 110200690 | VSXT 7105-08 | | 175 | | 45 | 90,3 | | 6 095 |
| 110200700 | VSXT 7105-09 | | 196 | | 52 | 105,6 | | 6 417 |
| 110200710 | VSXT 7105-10 | | 218 | | 55 | 112,9 | | 6 843 |
| 110200720 | VSXT 7105-11 | | 240 | | 60 | 123,3 | | 7 360 |
| 110200730 | VSXT 7105-12 | | 262 | | 67 | 137,7 | | 7 877 |

## ЗАНУРЮВАЛЬНІ 8(10)" НАСОСИ ДЛЯ СВЕРДЛОВИН З НЕРЖАВІЮЧОЇ СТАЛІ VSX

### Опис продукту та застосування

**Насоси VSX** - повністю занурювальні, багатоступінчасті свердловинні насоси діаметром 8(10)" з нержавіючої сталі з радіальними або напіваксіальними робочими колесами з нержавіючої сталі призначені для перекачування чистої або слабо забрудненої води без довговолокнистих та абразивних компонентів.

**Використовуються для** подачі води з свердловин(обладнаних обсадною трубою діаметром не менше 200 - 290 мм) і цистерн в системи водопостачання для домашнього використання (постачання питної води), сільського господарства (іригація, дощові установки) та промисловості (водопостачання, підвищення тиску і т.п.)

### Умови застосування та характеристики

Діаметр виходу : 6"
Максимальна глибина занурення : 150 м
Температура рідини : до 35°C
Максимальне число включень в годину : до 10
Максимальний вміст піску гр/м3 : до 50.

| Артикул | Модель насоса | Параметри насоса: Продуктив. $Q_{max}$, м³/год | Параметри насоса: Напір $H_{max}$, м | На виході DNM | Параметри електродвигуна: Потужність P2, кВт | Параметри електродвигуна: Струм I2, А | Параметри електродвигуна: Мережа | Роздрібна ціна (в EUR з ПДВ) |
|---|---|---|---|---|---|---|---|---|
| 110200800 | VSXT 8125-02A | 170 | 59 | BP 6" | 18,5 | 40,5 | 3x400В-50Гц | 4 439 |
| 110200810 | VSXT 8125-02 | 170 | 64 | | 22 | 47,5 | | 4 675 |
| 110200820 | VSXT 8125-03 | 170 | 91 | | 30 | 64,5 | | 6 049 |
| 110200830 | VSXT 8125-04 | 170 | 117 | | 37 | 74,3 | | 6 814 |
| 110200840 | VSXT 8125-05A | 170 | 143 | | 45 | 90,3 | | 7 285 |
| 110200850 | VSXT 8125-05 | 170 | 160 | | 55 | 105,6 | | 7 981 |
| 110200860 | VSXT 8125-06A | 170 | 184 | | 60 | 112,9 | | 8 527 |
| 110200870 | VSXT 8125-06 | 170 | 192 | | 67 | 123,3 | | 8 752 |
| 110200880 | VSXT 8125-07 | 170 | 225 | | 75 | 137,7 | | 9 557 |
| 110200890 | VSXT 8125-09 | 170 | 281 | | 92 | 179 | | 11 316 |
| 110200900 | VSXT 8125-10 | 170 | 321 | | 110 | 216 | | 12 282 |
| 110200100 | VSXT 8160-02A | 200 | 53 | BP 6" | 18,5 | 40,5 | 3x400В-50Гц | 4 566 |
| 110200110 | VSXT 8160-02 | 200 | 60 | | 22 | 47,5 | | 4 801 |
| 110200120 | VSXT 8160-03 | 200 | 84 | | 30 | 64,5 | | 6 158 |
| 110200130 | VSXT 8160-04 | 200 | 110 | | 37 | 74,3 | | 6 981 |
| 110200140 | VSXT 8160-05A | 200 | 135 | | 45 | 90,3 | | 7 487 |
| 110200150 | VSXT 8160-05 | 200 | 149 | | 55 | 105,6 | | 8 182 |
| 110200160 | VSXT 8160-06 | 200 | 172 | | 60 | 112,9 | | 8 740 |
| 110200170 | VSXT 8160-07A | 200 | 199 | | 67 | 123,3 | | 9 476 |
| 110200180 | VSXT 8160-07 | 200 | 208 | | 75 | 137,7 | | 9 798 |
| 110200180 | VSXT 8160-08 | 200 | 225 | | 81 | 159 | | 10 707 |
| 110200180 | VSXT 8160-09 | 200 | 262 | | 92 | 179 | | 11 604 |
| 110200190 | VSXT 8160-10 | 200 | 301 | | 110 | 216 | | 12 593 |
| 110200200 | VSXT 10210-02B | 290 | 70 | BP 6" | 30 | 62,4 | 3x400В-50Гц | 8 108 |
| 110200210 | VSXT 10210-02 | 290 | 77 | | 37 | 79,7 | | 8 475 |
| 110200220 | VSXT 10210-03B | 290 | 102 | | 45 | 90,4 | | 9 246 |
| 110200230 | VSXT 10210-03 | 290 | 116 | | 55 | 105,6 | | 9 948 |
| 110200240 | VSXT 10210-04B | 290 | 134 | | 60 | 119,1 | | 10 822 |
| 110200250 | VSXT 10210-04A | 290 | 144 | | 67 | 134,6 | | 11 029 |
| 110200260 | VSXT 10210-04 | 290 | 156 | | 75 | 157 | | 11 350 |
| 110200270 | VSXT 10210-05 | 290 | 193 | | 92 | 179 | | 13 674 |
| 110200280 | VSXT 10210-06 | 290 | 214 | | 100 | 200,8 | | 14 812 |
| 110200290 | VSXT 10210-07B | 290 | 249 | | 110 | 216 | | 15 778 |
| 110200290 | VSXT 10210-07 | 290 | 270 | | 129 | 248 | | 16 675 |

## ЗАНУРЮВАЛЬНІ ДВИГУНИ VINAR

| Артикул | Модель | Потужність | | Напруга | Частота | Роздрібна ціна (в EUR з ПДВ) |
|---|---|---|---|---|---|---|
| | | HP | KW | V | Hz | |
| 120110010 | MOT.MONO.S OM.HP 0,5 23050 4" SAV | 0,50 | 0,37 | 400 | 50 | 156 |
| 120110020 | MOT.MONO.S OM.HP 075 23050 4" SAV | 0,75 | 0,55 | 400 | 50 | 170 |
| 120110030 | MOT.MONO.S OM.HP 1 23050 4" SAV | 1,00 | 0,75 | 40 | 50 | 190 |
| 120110040 | MOT.MONO.S OM.HP 1,5 23050 4" SAV | 1,50 | 1,10 | 40 | 50 | 220 |
| 120110050 | MOT.MONO.S OM.HP 2 23050 4" SAV | 2,00 | 1,50 | 40 | 50 | 240 |
| 120110060 | MOT.MONO.S OM.HP 3 23050 4" SAV | 3,00 | 2,20 | 400 | 50 | 320 |
| 120110070 | MOT.TRIF.SO M.HP 1 40050 4" SAV | 1,00 | 0,75 | 400 | 50 | 185 |
| 120110080 | MOT.TRIF.SO M.HP 1,5 40050 4" SAV | 1,50 | 1,10 | 400 | 50 | 206 |
| 120110090 | MOT.TRIF.SO M.HP 2 40050 4" SAV | 2,00 | 1,50 | 400 | 50 | 235 |
| 120110100 | MOT.TRIF.SO M.HP 3 40050 4" SAV | 3,00 | 2,20 | 400 | 50 | 285 |
| 120110110 | MOT.TRIF.SO M.HP 4 40050 4" SAV | 4,00 | 3,00 | 400 | 50 | 370 |
| 120110120 | MOT.TRIF.SO M.HP 5,5 40050 4" SAV | 5,50 | 4,00 | 400 | 50 | 460 |
| 120110130 | MOT.TRIF.SO M.HP 7,5 40050 4" SAV | 7,50 | 5,50 | 400 | 50 | 550 |
| 120110140 | MOT.TRIF.SO M.HP 10 40050 4" SAV | 10,00 | 7,50 | 400 | 50 | 670 |

## ЦИРКУЛЯЦІЙНІ НАСОСИ З ЧАСТОТНИМ ПЕРЕТВОРЮВАЧЕМ VECP

### Опис продукту та застосування

Електронний відцентровий зі змінною частотою обертів насос VECP з двигуном з ротором на постійних магнітах та інтелектуальною електронною системою керування. Ця серія електричних насосів має низький рівень шуму, компактну структуру, зручність встановлення тощо, що може забезпечувати швидкість опресовування системи міського водопостачання, циркуляцію теплоносія в трубопроводах опалення, вентиляції та кондиціонування повітря та в інших системах циркуляції. Особливо придатні для транспортування рідин із суворими вимогами до герметизації.

### Умови застосування та характеристики

Напруга (однофазна): 1N ~50 - 230 В ±%10,
Максимальна температура рідини: -10~+110 °с
Максимальний, робочий тиск : 10 бар,

### Матеріали насоса

Корпус насоса: Чавун.
Робоче колесо: Технополімер.

| Артикул | Модель насоса | Параметри насоса | | | Приєднувальні розміри | | Параметри електродвигуна | | Роздрібна ціна (в EUR з ПДВ) |
|---|---|---|---|---|---|---|---|---|---|
| | | Продук-тивність | Напір | Робочий тиск | Розмір фланця | Монтажна база | Потужність | Мережа | |
| | | $Q_{max}$, м³/год | $H_{max}$, м | $P_{max}$, бар | DNA | L, мм. | P2, Вт | | |
| 114000010 | VECP 25-6-180 | 3,6 | 6 | 10 | 25(1") | 180 | 5-45 | 1x230В | 115 |
| 114000020 | VECP 32-6-180 | 3,6 | 6 | 10 | 32(1"1/4) | 180 | 5-45 | 1x230В | 118 |
| 114000030 | VECP 25-8-180 | 7,6 | 8 | 10 | 25 (1") | 180 | 10-130 | 1x230В | 240 |
| 114000040 | VECP 32-8-180 | 7,6 | 8 | 10 | 32(1"1/4) | 180 | 10-180 | 1x230В | 242 |
| 114000050 | VECP 25-10-180 | 8,6 | 10 | 10 | 25(1") | 180 | 10-180 | 1x230В | 280 |
| 114000060 | VECP 32-10-180 | 8,8 | 10 | 10 | 32(1"1/4) | 180 | 10-180 | 1x230В | 290 |
| 110300040 | VECP 40/220/07 | 16 | 6 | 10 | DN 40 | 220 | 185 | 1x230В | 1 089 |
| 110300050 | VECP 40/250/08 | 17 | 7 | 10 | DN 40 | 250 | 190 | 1x230В-50Гц | 1 071 |
| 110300060 | VECP 40/250/10 | 19,5 | 9 | | | | 360 | | 1 389 |
| 110300070 | VECP 40/250/12 | 24 | 12 | | | | 525 | | 1 707 |
| 110300080 | VECP 40/250/15 | 25,5 | 15 | | | | 640 | | 1 764 |
| 110300090 | VECP 50/280/07 | 18,5 | 7 | 10 | DN 50 | 280 | 200 | 1x230В-50Гц | 1 164 |
| 110300100 | VECP 50/280/09 | 24 | 9 | | | | 365 | | 1 392 |
| 110300110 | VECP 50/280/12 | 32 | 12 | | | | 645 | | 1 800 |
| 110300120 | VECP 50/280/15 | 36 | 15 | | | | 940 | | 1 989 |
| 110300130 | VECP 65/340/06 | 21 | 6 | 10 | DN 65 | 340 | 210 | 1x230В-50Гц | 1 200 |
| 110300140 | VECP 65/340/08 | 27 | 8 | | | | 375 | | 1 509 |
| 110300150 | VECP 65/340/10 | 38 | 10 | | | | 650 | | 1 872 |
| 110300160 | VECP 65/340/15 | 42,5 | 14 | | | | 950 | | 2 082 |
| 110300170 | VECP 80/360/08 | 30 | 8 | 10 | DN 80 | 360 | 385 | 1x230В-50Гц | 1 500 |
| 110300180 | VECP 80/360/10 | 40 | 10 | | | | 655 | | 1 932 |
| 110300190 | VECP 80/360/15 | 45 | 14 | | | | 960 | | 2 139 |

## ЗДВОЄНІ ЦИРКУЛЯЦІЙНІ НАСОСИ З ЧАСТОТНИМ ПЕРЕТВОРЮВАЧЕМ VECP D

### Опис продукту та застосування

Здвоєні циркуляційні насоси VECP D VINAR – це електронні відцентрові насоси зі змінною частотою обертів (з перетворювачем частоти) з двигуном з ротором на постійних магнітах та інтелектуальною електронною системою керування.

Здвоєні електричні циркуляційні насоси VECP D VINAR – це сучасне обладнання, яке забезпечує ефективну і надійну циркуляцію рідини в різних інженерних системах, таких як опалення, кондиціонування, водопостачання та промислові застосування. Вони представляють собою комбінацію двох насосних агрегатів, об'єднаних у єдину конструкцію, що дозволяє підвищити надійність і зменшити ризик відмови системи при високих навантаженнях.

### Умови експлуатації

Напруга живлення: : 1N ~50-230 В ±%10,

Температура навколишнього середовища : 0°C-40°C

Вологість навколишнього середовища : 95%

Температура рідини : -10°C-110°C

Максимальний тиск в системі : 10 бар

| Артикул | Модель насоса | Параметри насоса: Продуктивність $Q_{max}$, м³/год | Параметри насоса: Напір $H_{max}$, м | Параметри насоса: Робочий тиск $P_{max}$, бар | Приєднувальні розміри: Розмір фланця DNA | Приєднувальні розміри: Монтажна база L, мм. | Параметри електродвигуна: Потужність P2, Вт | Параметри електродвигуна: Мережа | Роздрібна ціна (в EUR з ПДВ) |
|---|---|---|---|---|---|---|---|---|---|
| 110300200 | VECP 40/250/08 D | 2*18 | 8 | 10 | DN 40 | 250 | 2*190 | 1x230В-50Гц | 2 625 |
| 110300210 | VECP 40/250/10 D | 2*23 | 10 | | | | 2*360 | | 3 150 |
| 110300220 | VECP 40/250/12 D | 2*25 | 12 | | | | 2*525 | | 3 855 |
| 110300230 | VECP 40/250/15 D | 2*25 | 15 | | | | 2*640 | | 4 089 |
| 110300240 | VECP 50/280/07 D | 2*21 | 7 | 10 | DN 50 | 280 | 2*200 | 1x230В-50Гц | 2 889 |
| 110300250 | VECP 50/280/09 D | 2*27 | 9 | | | | 2*365 | | 3 240 |
| 110300260 | VECP 50/280/12 D | 2*34 | 12 | | | | 2*645 | | 4 089 |
| 110300270 | VECP 50/280/15 D | 2*38 | 15 | | | | 2*960 | | 4 464 |
| 110300280 | VECP 65/340/06 D | 2*24 | 6 | 10 | DN 65 | 340 | 2*210 | 1x230В-50Гц | 2 997 |
| 110300290 | VECP 65/340/08 D | 2*30 | 8 | | | | 2*375 | | 3 504 |
| 110300300 | VECP 65/340/10 D | 2*41 | 10 | | | | 2*650 | | 4 122 |
| 110300310 | VECP 65/340/15 D | 2*45 | 15 | | | | 2*950 | | 4 554 |
| 110300320 | VECP 80/360/08 D | 2*32 | 8 | 10 | DN 80 | 360 | 2*385 | 1x230В-50Гц | 3 600 |
| 110300330 | VECP 80/360/10 D | 2*44 | 10 | | | | 2*655 | | 4 125 |
| 110300340 | VECP 80/360/15 D | 2*50 | 15 | | | | 2*960 | | 4 875 |

## VCP ЦИРКУЛЯЦІЙНІ НАСОСИ З МОКРИМ РОТОРОМ(3 фіксовані швидкості обертів)

### Опис продукту та застосування

Фланцеві циркуляційні насоси з трьома фіксованими швидкостями обертання.Опис та застосуванняНасоси серії VCP – це високоефективні циркуляційні насоси з мокрим ротором та трьома фіксованими швидкостями обертів двигуна. Завдяки низькому рівню шуму та компактній конструкції типу IN Line, вони ідеально підходять для роботи у:системах опалення та котельнях;теплових пунктах;системах вентиляції та кондиціювання.Основні перевагиВисокоефективний двигун з мокрим ротором.Три фіксовані швидкості для оптимального регулювання роботи.Низький рівень шуму.Висока термостійкість та зносостійкість.Фланцева конструкція для зручного монтажу.

### Умови експлуатації

Максимальний тиск у системі: 10 бар
Робоча температура рідини: від -10°C до +110°C
Температура навколишнього середовища: 0°C...+40°C
Вологість: до 95%
Дозволені рідини: чисті, некорозійні та невибухонебезпечні без твердих частинок, волокон чи мінеральних масел.
Допустимі суміші: вода/гліколь (макс. співвідношення 1:1).Робота «всуху»: не більше 10 хв.

### Умови експлуатації

| | | | |
|---|---|---|---|
| Температура навколишнього середовища | : 0°C-40°C | Температура рідини | : -10°C-110°C |
| Вологість навколишнього середовища | : 95% | Максимальний тиск в системі | : 10 бар. |

| Артикул | Модель насоса | Параметри насоса | | | Приєднувальні розміри | | Параметри електродвигуна | | Роздрібна ціна (в EUR з ПДВ) |
|---|---|---|---|---|---|---|---|---|---|
| | | Продук-тивність | Напір | Робочий тиск | Розмір фланця | Монтажна база | Потужність | Мережа | |
| | | $Q_{max}$, м³/год | $H_{max}$, м | $P_{max}$, бар | DNA | L, мм. | P2, Вт | | |
| 114000070 | VCP 40/130 | 15 | 12 | 10 | DN 40 | 250 | 800 | 1x230В | 648 |
| 114000080 | VCP 40/180 | 16 | 17 | 10 | DN 40 | 250 | 1100 | 1x230В | 690 |
| 114000090 | VCP 50/130 | 24 | 13 | 10 | DN 50 | 280 | 1140 | 1x230В | 695 |
| 114000100 | VCP 50/180 | 23 | 17 | 10 | DN 50 | 280 | 1160 | 1x230В | 730 |
| 114000110 | VCP 65/130 | 40 | 13 | 10 | DN 65 | 340 | 1420 | 3x400В | 775 |
| 114000120 | VCP 80/90 | 52 | 9 | 10 | DN 80 | 360 | 1490 | 3x400В | 880 |

ТОВАРИСТВО З ОБМЕЖЕНОЮ ВІДПОВІДАЛЬНІСТЮ

# “ВИНАР”

VINAR.UA

## ЦИРКУЛЯЦІЙНІ НАСОСИ З КОНСТРУКЦІЄЮ ПАТРУБКІВ «in-line» VNR

**Опис продукту та застосування**

**Насос VNR** – Універсальний вертикальний відцентровий насос з конструкцією патрубків «in-line».
Насоси VNR VINAR використовуються в системах водопостачання ( в тому числі для водопостачання висотних будинків під тиском), опалення та кондиціювання ,охолодження, циркуляції, системах протипожежного захисту та для перекачування. у промислових застосуваннях. За своїм призначенням застосовуються як циркуляційні насоси інженерних споруд
**Насоси VNR призначені** для некорозійних рідин, що не містять твердих частинок або волокон, чистих або злегка забруднених (вміст твердих частинок до 0,02) з робочою температурою до 80 °С.

**Умови застосування та характеристики**

Технічні параметри та умови експлуатації
Діаметр вх/вих фланців(мм) :DN15-DN300
Продуктивність(м3/год) :20-1200
Напір(м) :3-150

Максимальний робочий тиск :20 bar
**Температура робочої рідини**
Стандартне виконання : 0°С – 80 °С
Спеціальне виконання : -20°С - 120°С.

| Артикул | Модель насоса | Параметри насоса | | | Приєднувальні розміри | | Параметри електродвигуна | | Роздрібна ціна (в EUR з ПДВ) |
|---|---|---|---|---|---|---|---|---|---|
| | | Продук-тивність | Напір | Робочий тиск | Розмір фланця | Монтажна база | Потужність | Мережа | |
| | | $Q_{max}$, м³/год | $H_{max}$, м | $P_{max}$, бар | DNA | L, мм. | P2, кВт | | |
| 114000130 | VNR 40-100 | 11 | 10 | 10 | DN 40 | 260 | 0,75 | 3x400В | 395 |
| 114000140 | VNR 40-125 | 11 | 17 | 10 | DN 40 | 280 | 1,1 | 3x400В | 435 |
| 114000141 | VNR 40-160A | 11,7 | 28 | 10 | DN 40 | 340 | 2,2 | 3x400В | 431 |
| 114000142 | VNR 40-160 | 12,5 | 32 | 10 | DN 40 | 340 | 3 | 3x400В | 532 |
| 114000150 | VNR 50 A | 11 | 10 | 10 | DN 50 | 290 | 0,75 | 3x400В | 410 |
| 114000160 | VNRM 50 A | 11 | 10 | 10 | DN 50 | 290 | 0,75 | 1x230В | 480 |
| 114000170 | VNR 50 | 12 | 12 | 10 | DN 50 | 290 | 1,1 | 3x400В | 430 |
| 114000180 | VNRM 50 | 12 | 12 | 10 | DN 50 | 290 | 1,1 | 1x230В | 495 |
| 114000190 | VNR 50-100A | 22 | 10 | 10 | DN 50 | 290 | 1,1 | 3x400В | 460 |
| 114000200 | VNR 50-100 | 25 | 12 | 10 | DN 50 | 290 | 1,5 | 3x400В | 510 |
| 114000210 | VNR 50-125A | 22 | 16 | 10 | DN 50 | 300 | 2,2 | 3x400В | 585 |
| 114000220 | VNR 50-125 | 25 | 20 | 10 | DN 50 | 300 | 3 | 3x400В | 720 |
| 114000221 | VNR 50-160B | 21,6 | 24 | 10 | DN 50 | 360 | 3 | 3x400В | 555 |
| 114000222 | VNR 50-160A | 23,4 | 28 | 10 | DN 50 | 360 | 4 | 3x400В | 684 |
| 114000223 | VNR 50-160 | 25 | 32 | 10 | DN 50 | 360 | 4 | 3x400В | 684 |
| 114000230 | VNR 65-100A | 44 | 10 | 10 | DN 65 | 320 | 2,2 | 3x400В | 615 |
| 114000240 | VNR 65-100 | 50 | 12 | 10 | DN 65 | 320 | 3 | 3x400В | 765 |
| 114000250 | VNR 65-125A | 44 | 16 | 10 | DN 65 | 340 | 4 | 3x400В | 925 |
| 114000251 | VNR 65-125 | 50 | 20 | 10 | DN 65 | 400 | 5,5 | 3x400В | 946 |
| 114000252 | VNR 65-160A | 46,8 | 28 | 10 | DN 65 | 400 | 7,5 | 3x400В | 1 008 |
| 114000253 | VNR 65-160 | 50 | 32 | 10 | DN 65 | 400 | 7,5 | 3x400В | 1 008 |
| 114000260 | VNR 80-100A | 89 | 10 | 10 | DN 80 | 400 | 4 | 3x400В | 1 035 |
| 114000270 | VNR 80-100 | 100 | 12 | 10 | DN 80 | 400 | 5,5 | 3x400В | 1 370 |
| 114000280 | VNR 80-125A | 89 | 16 | 10 | DN 80 | 450 | 7,5 | 3x400В | 1 059 |
| 114000290 | VNR 80-125 | 100 | 20 | 10 | DN 80 | 450 | 11 | 3x400В | 1 636 |
| 114000300 | VNR 80-160A | 93,5 | 28 | 10 | DN 80 | 500 | 11 | 3x400В | 1 715 |
| 114000310 | VNR 80-160 | 100 | 32 | 10 | DN 80 | 500 | 15 | 3x400В | 1 734 |
| 114000320 | VNR 80-160B | 86 | 24 | 10 | DN 80 | 500 | 11 | 3x400В | 1 715 |

## ЦИРКУЛЯЦІЙНІ НАСОСИ З КОНСТРУКЦІЄЮ ПАТРУБКІВ «in-line» VNL 1450 об/хв

**Опис продукту та застосування**

Насоси VNL, є одноступеневими відцентровими насосами низького тиску компактної конструкції з під'єднаним двигуном. Корпус насоса має інлайн-конструкцію, тобто фланці всмоктувальної і напірної сторони лежать на одній лінії центрів .З'єднання гідравлічної частини насосу з двигуном – через жорстку муфту.

**Насоси VNL використовуються** в системах водопостачання ( в тому числі для водопостачання висотних будинків під тиском), опалення та кондиціювання ,охолодження, циркуляції, системах протипожежного захисту та для перекачування у промислових застосуваннях.

**Технічні параметри**

Діаметр вх/вих фланців(мм) :DN 40-DN200
Продуктивність(м3/год) :2-850
Напір(м) :2-70
Максимальний робочий тиск :10 bar
Температура робочої рідини : -20°C - 120°C.

| Модель насоса | Параметри насоса | | Міжфлан-цева відстань | Приєднувальні розміри | Параметри елетродвигуна | Роздрібна ціна (в EUR з ПДВ) |
|---|---|---|---|---|---|---|
| | Продуктив. | Напір | | | Потужність | |
| | $Q_{max}$, м$^3$/год | $H_{max}$, м | мм | DN | P2, кВт | |
| VNL 40-160 0,25 | 10 | 6 | 340 | DN 40 | 0,25 | 749 |
| VNL 40-160 0,55 | 16 | 9 | | | 0,55 | 837 |
| VNL 40-200 0,37 | 10 | 9 | 380 | DN 40 | 0,37 | 847 |
| VNL 40-200 0,55 | 12 | 11 | | | 0,55 | 910 |
| VNL 40-200 0,75 | 14 | 13 | | | 0,75 | 977 |
| VNL 40-200 1,1 | 18 | 16 | | | 1,1 | 1 075 |
| VNL 40-250 0,75 | 12 | 13 | 440 | DN 40 | 0,75 | 1 085 |
| VNL 40-250 1,1 | 15 | 16 | | | 1,1 | 1 180 |
| VNL 40-250 1,5 | 17 | 18 | | | 1,5 | 1 271 |
| VNL 40-250 2,2 | 21 | 23 | | | 2,2 | 1 446 |
| VNL 40-250 3 | 22 | 24 | | | 3 | 1 558 |
| VNL 50-160 0,37 | 15 | 5 | 360 | DN 50 | 0,37 | 816 |
| VNL 50-160 0,55 | 20 | 7,5 | | | 0,55 | 886 |
| VNL 50-160 0,75 | 22 | 9 | | | 0,75 | 952 |
| VNL 50-200 0,55 | 17 | 9 | 400 | DN 50 | 0,55 | 973 |
| VNL 50-200 0,75 | 22 | 11 | | | 0,75 | 1 040 |
| VNL 50-200 1,1 | 25 | 13 | | | 1,1 | 1 134 |
| VNL 50-200 1,5 | 30 | 16 | | | 1,5 | 1 236 |
| VNL 50-250 0,75 | 13 | 12 | 440 | DN 50 | 0,75 | 1 155 |
| VNL 50-250 1,1 | 17 | 15 | | | 1,1 | 1 246 |
| VNL 50-250 1,5 | 20 | 17 | | | 1,5 | 1 351 |
| VNL 50-250 2,2 | 23 | 22 | | | 2,2 | 1 516 |
| VNL 50-250 3 | 27 | 25 | | | 3 | 1 631 |
| VNL 65-160 0,55 | 27 | 6 | 390 | DN 65 | 0,55 | 921 |
| VNL 65-160 0,75 | 33 | 7 | | | 0,75 | 987 |
| VNL 65-160 1,1 | 42 | 9 | | | 1,1 | 1 082 |
| VNL 65-160 1,5 | 47 | 10 | | | 1,5 | 1 187 |
| VNL 65-200 0,55 | 28 | 7 | 400 | DN 65 | 0,55 | 1 019 |
| VNL 65-200 0,75 | 31 | 8 | | | 0,75 | 1 085 |
| VNL 65-200 1,1 | 40 | 10 | | | 1,1 | 1 187 |
| VNL 65-200 1,5 | 46 | 12 | | | 1,5 | 1 288 |
| VNL 65-200 2,2 | 55 | 14 | | | 2,2 | 1 467 |
| VNL 65-250 1,5 | 32 | 13 | 440 | DN 65 | 1,5 | 1 575 |
| VNL 65-250 2,2 | 37 | 16 | | | 2,2 | 1 719 |
| VNL 65-250 3 | 43 | 19 | | | 3 | 1 831 |
| VNL 65-250 4 | 50 | 22 | | | 4 | 2 051 |
| VNL 65-250 5,5 | 60 | 27 | | | 5,5 | 2 506 |

**Ціни і технічні характеристики інших моделей надаються за запитом.**

## ЦИРКУЛЯЦІЙНІ НАСОСИ VNL 80(100;125) (1450 об/хв) IE3

| Модель насоса | Параметри насоса | | Міжфлан-цева відстань | Приєднувальні розміри | Параметри елетродвигуна | Роздрібна ціна (в EUR з ПДВ) |
|---|---|---|---|---|---|---|
| | Продуктив. | Напір | | | Потужність | |
| | $Q_{max}$, м$^3$/год | $H_{max}$, м | мм | DN | P2, кВт | |
| VNL 80-160 0,75 | 43 | 6 | 340 | DN 80 | 0,75 | 1 068 |
| VNL 80-160 1,1 | 54 | 7 | | | 1,1 | 1 166 |
| VNL 80-160 1,5 | 65 | 9 | | | 1,5 | 1 267 |
| VNL 80-160 2,2 | 75 | 10 | | | 2,2 | 1 498 |
| VNL 80-200 1,1 | 45 | 9 | 380 | DN 80 | 1,1 | 1 243 |
| VNL 80-200 1,5 | 53 | 11 | | | 1,5 | 1 344 |
| VNL 80-200 2,2 | 64 | 13 | | | 2,2 | 1 526 |
| VNL 80-200 3 | 76 | 15 | | | 3 | 1 638 |
| VNL 80-200 4 | 90 | 18 | | | 4 | 1 859 |
| VNL 80-250 2,2 | 49 | 14 | 440 | DN 80 | 2,2 | 1 764 |
| VNL 80-250 3 | 58 | 16 | | | 3 | 1 876 |
| VNL 80-250 4 | 66 | 19 | | | 4 | 2 097 |
| VNL 80-250 5,5 | 80 | 23 | | | 5,5 | 2 464 |
| VNL 80-250 7,5 | 93 | 26 | | | 7,5 | 2 688 |
| VNL 100-160 1,1 | 78 | 6 | 340 | DN 100 | 1,1 | 1 330 |
| VNL 100-160 1,5 | 87 | 7 | | | 1,5 | 1 432 |
| VNL 100-160 2,2 | 100 | 8 | | | 2,2 | 1 663 |
| VNL 100-160 3 | 108 | 9 | | | 3 | 1 775 |
| VNL 100-200 2,2 | 75 | 9 | 440 | DN 100 | 2,2 | 1 824 |
| VNL 100-200 3 | 90 | 12 | | | 3 | 1 936 |
| VNL 100-200 4 | 106 | 12 | | | 4 | 2 156 |
| VNL 100-200 5,5 | 123 | 15 | | | 5,5 | 2 583 |
| VNL 100-200 7,5 | 135 | 16 | | | 7,5 | 2 807 |
| VNL 100-250 3 | 93 | 13 | 380 | DN 100 | 3 | 2 062 |
| VNL 100-250 4 | 105 | 15 | | | 4 | 2 282 |
| VNL 100-250 5,5 | 123 | 17 | | | 5,5 | 2 552 |
| VNL 100-250 7,5 | 147 | 21 | | | 7,5 | 2 783 |
| VNL 100-250 11 | 175 | 25 | | | 11 | 4 011 |
| VNL 125-200 3 | 125 | 9 | 440 | DN 125 | 3 | Ціна за запитом |
| VNL 125-200 4 | 143 | 11 | | | 4 | |
| VNL 125-200 5,5 | 165 | 13 | | | 5,5 | |
| VNL 125-200 7,5 | 203 | 15 | | | 7,5 | |
| VNL 125-250 5,5 | 158 | 16 | 440 | DN 125 | 5,5 | |
| VNL 125-250 7,5 | 190 | 19 | | | 7,5 | |
| VNL 125-250 11 | 223 | 22 | | | 11 | |
| VNL 125-250 15 | 234 | 23 | | | 15 | |

Ціни і технічні характеристики інших моделей надаються за запитом.

## ЦИРКУЛЯЦІЙНІ НАСОСИ VNL 40(50; 65) (2900 об/хв) IE3

| Модель насоса | Параметри насоса | | Міжфлан-цева відстань | Приєднувальні розміри | Параметри елетродвигуна | Роздрібна ціна (в EUR з ПДВ) |
|---|---|---|---|---|---|---|
| | Продуктив. | Напір | | | Потужність | |
| | $Q_{max}$, м$^3$/год | $H_{max}$, м | мм | DN | P2, кВт | |
| VNL 40-160 1,1 | 13 | 19 | 340 | DN 40 | 1,1 | 840 |
| VNL 40-160 1,5 | 15 | 24 | | | 1,5 | 1 054 |
| VNL 40-160 2,2 | 22 | 28 | | | 2,2 | 1 047 |
| VNL 40-160 3 | 23 | 32 | | | 3 | 1 299 |
| VNL 40-160 4 | 27 | 37 | | | 4 | 1 491 |
| VNL 40-160 5,5 | 36 | 40 | | | 5,5 | 1 950 |
| VNL 40-200 3 | 17 | 38 | 380 | DN 40 | 3 | 1 316 |
| VNL 40-200 4 | 22 | 42 | | | 4 | 1 512 |
| VNL 40-200 5,5 | 25 | 51 | | | 5,5 | 2 083 |
| VNL 40-200 7,5 | 30 | 62 | | | 7,5 | 2 226 |
| VNL 40-200 11 | 33 | 70 | | | 11 | 3 164 |
| VNL 40-250 5,5 | 19 | 48 | 440 | DN 40 | 5,5 | 2 202 |
| VNL 40-250 7,5 | 22 | 70 | | | 7,5 | 2 359 |
| VNL 40-250 11 | 27 | 84 | | | 11 | 3 266 |
| VNL 40-250 15 | 32 | 105 | | | 15 | 3 542 |
| VNL 50-160 1,5 | 27 | 17 | 340 | DN 50 | 1,5 | 1 001 |
| VNL 50-160 2,2 | 32 | 23 | | | 2,2 | 1 092 |
| VNL 50-160 3 | 38 | 26 | | | 3 | 1 344 |
| VNL 50-160 4 | 45 | 31 | | | 4 | 1 540 |
| VNL 50-160 5,5 | 54 | 36 | | | 5,5 | 1 995 |
| VNL 50-200 3 | 38 | 38 | 380 | DN 50 | 3 | 1 379 |
| VNL 50-200 4 | 44 | 42 | | | 4 | 1 572 |
| VNL 50-200 5,5 | 52 | 52 | | | 5,5 | 2 146 |
| VNL 50-200 7,5 | 62 | 63 | | | 7,5 | 2 289 |
| VNL 50-200 11 | 64 | 66 | | | 11 | 3 227 |
| VNL 50-250 11 | 38 | 63 | 440 | DN 50 | 11 | 3 346 |
| VNL 50-250 15 | 46 | 80 | | | 15 | 3 542 |
| VNL 50-250 18,5 | 50 | 91 | | | 18,5 | 3 931 |
| VNL 50-250 22 | 57 | 104 | | | 22 | 4 676 |
| VNL 65-160 2,2 | 42 | 17 | 340 | DN 65 | 2,2 | 1 309 |
| VNL 65-160 3 | 49 | 21 | | | 3 | 1 379 |
| VNL 65-160 4 | 58 | 25 | | | 4 | 1 517 |
| VNL 65-160 5,5 | 67 | 30 | | | 5,5 | 2 030 |
| VNL 65-160 7,5 | 82 | 34 | | | 7,5 | 2 174 |
| VNL 65-160 11 | 98 | 42 | | | 11 | 3 168 |
| VNL 65-200 4 | 46 | 29 | 380 | DN 65 | 4 | 1 624 |
| VNL 65-200 5,5 | 54 | 32 | | | 5,5 | 2 016 |
| VNL 65-200 7,5 | 64 | 39 | | | 7,5 | 2 338 |

Ціни і технічні характеристики інших моделей надаються за запитом.

## ЦИРКУЛЯЦІЙНІ НАСОСИ VNL 65(80; 100) (2900 об/хв) IE3

| Модель насоса | Параметри насоса | | Міжфлан-цева відстань | Приєднувальні розміри | Параметри елетродвигуна | Роздрібна ціна (в EUR з ПДВ) |
|---|---|---|---|---|---|---|
| | Продуктив. | Напір | | | Потужність | |
| | $Q_{max}$, м$^3$/год | $H_{max}$, м | мм | DN | P2, кВт | |
| VNL 65-200 11 | 77 | 45 | 380 | DN 65 | 11 | 3 276 |
| VNL 65-200 15 | 92 | 53 | | | 15 | 3 553 |
| VNL 65-200 18,5 | 106 | 61 | | | 18,5 | 3 854 |
| VNL 65-250 15 | 68 | 58 | 440 | DN 65 | 15 | 3 787 |
| VNL 65-250 18,5 | 78 | 66 | | | 18,5 | 4 085 |
| VNL 65-250 22 | 86 | 73 | | | 22 | 4 820 |
| VNL 65-250 30 | 100 | 83 | | | 30 | 6 524 |
| VNL 65-250 37 | 113 | 94 | | | 37 | 7 168 |
| VNL 65-250 45 | 125 | 105 | | | 45 | 8 523 |
| VNL 80-160 4 | 71 | 19 | 340 | DN 80 | 4 | 1 656 |
| VNL 80-160 5,5 | 83 | 23 | | | 5,5 | 2 111 |
| VNL 80-160 7,5 | 100 | 27 | | | 7,5 | 2 254 |
| VNL 80-160 11 | 120 | 33 | | | 11 | 3 217 |
| VNL 80-160 15 | 142 | 39 | | | 15 | 3 493 |
| VNL 80-200 11 | 90 | 38 | 380 | DN 80 | 11 | 3 336 |
| VNL 80-200 15 | 105 | 43 | | | 15 | 3 612 |
| VNL 80-200 18,5 | 120 | 47 | | | 18,5 | 3 910 |
| VNL 80-200 22 | 132 | 52 | | | 22 | 4 718 |
| VNL 80-200 30 | 151 | 62 | | | 30 | 6 458 |
| VNL 80-200 37 | 166 | 67 | | | 37 | 7 112 |
| VNL 80-250 15 | 85 | 53 | 440 | DN 80 | 15 | 3 826 |
| VNL 80-250 18,5 | 97 | 60 | | | 18,5 | 4 123 |
| VNL 80-250 22 | 105 | 66 | | | 22 | 4 914 |
| VNL 80-250 30 | 124 | 77 | | | 30 | 6 919 |
| VNL 80-250 37 | 139 | 85 | | | 37 | 7 452 |
| VNL 80-250 45 | 152 | 98 | | | 45 | 8 810 |
| VNL 100-160 11 | 145 | 27 | 340 | DN 100 | 11 | 3 381 |
| VNL 100-160 15 | 161 | 32 | | | 15 | 3 658 |
| VNL 100-160 18,5 | 178 | 36 | | | 18,5 | 3 955 |
| VNL 100-160 22 | 195 | 38 | | | 22 | 4 764 |
| VNL 100-200 18,5 | 144 | 39 | 380 | DN 100 | 18,5 | 4 193 |
| VNL 100-200 22 | 162 | 44 | | | 22 | 4 984 |
| VNL 100-200 30 | 188 | 50 | | | 30 | 6 836 |
| VNL 100-200 37 | 215 | 57 | | | 37 | 7 487 |
| VNL 100-200 45 | 234 | 63 | | | 45 | 8 887 |

Ціни і технічні характеристики інших моделей надаються за запитом.

ТОВАРИСТВО З ОБМЕЖЕНОЮ ВІДПОВІДАЛЬНІСТЮ

“ВИНАР”

VINAR.UA

## ВЕРТИКАЛЬНІ БАГАТОСТУПІНЧАСТІ ВІДЦЕНТРОВІ НАСОСИ З НЕРЖАВІЮЧОЇ СТАЛІ СЕРІЇ VMP

Опис продукту та застосування

Насос VMP – Універсальний вертикальний багатоступінчастий відцентровий насос з нержавіючої сталі з конструкцією патрубків «in-line». Ці насоси призначені для систем розподілу води та підвищення її тиску як для цивільних так і промислових об'єктів, систем зрошення та поливу (для сільсько-господарчих та спортивних потреб), очистки води, для промислових циркуляційних систем в тому числі живлення котлів, мийних машин, систем охолодження та кондиціювання повітря, холодильного обладнання та обладнання та станцій пожежогасіння, тощо. Широке застосування насоси типу VMP знайшли в системах водопостачання та підвищення тиску, в тому числі в багатонасосних станціях підвищення тиску, що застосовуються при будівництві висотних будинків, на промислових підприємствах, в великих торговельно-розважальних центрах, в системах пожежогасіння.

**Технічні параметри**

Діаметр вх/вих фланців(мм):DN 25-DN 150
Продуктивність(м3/год) 0,4 - 240
Напір(м) :2-300

Максимальний робочий тиск :30 bar
Температура робочої рідини : -20°C - 120°C.
Матеріали - нержавіюча сталь Aisi 304

| Артикул | Модель насоса | Параметри насоса | | Параметрі електродвигуна | | | Роздрібна ціна (в EUR з ПДВ) |
|---|---|---|---|---|---|---|---|
| | | Продуктивність | Напір | Потужність | Струм | Мережа | |
| | | $Q_{ном}$, м³/год | $H_{max}$, м | P2, кВт | I2, A | | |
| 114000300 | VMP 1-15 | 1 | 84 | 0,75 | 1,4 | 3x400B | 805 |
| 114000310 | VMP 1-19 | 1 | 106 | 1,1 | 1,7 | 3x400B | 885 |
| 114000315 | VMPM 2-7 | 2 | 52 | 0,75 | 5 | 1x230B | 655 |
| 114000322 | VMP 2-7 | 2 | 52 | 0,75 | 1,4 | 1x230B | 648 |
| 114000321 | VMPM 2-11 | 2 | 82 | 1,1 | 6,9 | 1x230B | 742 |
| 114000320 | VMP 2-11 | 2 | 82 | 1,1 | 2,5 | 3x400B | 725 |
| 114000331 | VMPM 2-15 | 2 | 112 | 1,5 | 9,7 | 1x230B | 873 |
| 114000330 | VMP 2-15 | 2 | 112 | 1,5 | 3,5 | 3x400B | 847 |
| 114000341 | VMPM 2-18 | 2 | 136 | 2,2 | 13,5 | 1x230B | 985 |
| 114000340 | VMP 2-18 | 2 | 136 | 2,2 | 4,7 | 3x400B | 950 |
| 114000341 | VMPM 2-22 | 2 | 165 | 2,2 | 13,5 | 1x230B | 1 054 |
| 114000342 | VMP 2-22 | 2 | 197 | 2,2 | 4,7 | 3x400B | 1 032 |
| 114000344 | VMP 4-3 | 4 | 28 | 0,55 | 1,4 | 3x400B | 456 |
| 114000346 | VMP 4-4 | 4 | 38 | 0,75 | 1,7 | 3x400B | 583 |
| 114000348 | VMP 4-6 | 4 | 56 | 1,1 | 2,5 | 3x400B | 699 |
| 114000351 | VMPM 4-8 | 4 | 64 | 1,5 | 9,7 | 1x230B | 837 |
| 114000350 | VMP 4-8 | 4 | 64 | 1,5 | 3,5 | 3x400B | 805 |
| 114000361 | VMPM 4-12 | 4 | 95 | 2,2 | 13,5 | 1x230B | 965 |
| 114000360 | VMP 4-12 | 4 | 95 | 2,2 | 4,7 | 3x400B | 914 |
| 114000370 | VMP 4-16 | 4 | 129 | 3 | 6,1 | 3x400B | 1 075 |
| 114000380 | VMP 4-19 | 4 | 155 | 4 | 8,0 | 3x400B | 1 236 |
| 114000390 | VMP 4-22 | 4 | 180 | 4 | 8,0 | 3x400B | 1 426 |
| 114000400 | VMP 8-2 | 8 | 18 | 0,75 | 1,7 | 3x400B | 730 |
| 114000410 | VMP 8-3 | 8 | 27 | 1,1 | 2,5 | 3x400B | 782 |
| 114000420 | VMP 8-4 | 8 | 36 | 1,5 | 3,5 | 3x400B | 862 |
| 114000430 | VMP 8-6 | 8 | 54 | 2,2 | 4,7 | 3x400B | 966 |
| 114000440 | VMP 8-8 | 8 | 73 | 3 | 6,1 | 3x400B | 1 148 |
| 114000450 | VMP 8-10 | 8 | 92 | 4 | 8,0 | 3x400B | 1 357 |
| 114000460 | VMP 8-12 | 8 | 111 | 4 | 10,7 | 3x400B | 1 155 |
| 114000470 | VMP 8-14 | 8 | 130 | 5,5 | 14,5 | 3x400B | 1 725 |
| 114000480 | VMP 8-16 | 8 | 148 | 5,5 | 14,5 | 3x400B | 1 805 |
| 114000490 | VMP 8-18 | 8 | 167 | 7,5 | | 3x400B | 1 884 |
| 114000500 | VMP 8-20 | 8 | 186 | 7,5 | | 3x400B | 1 982 |
| 114000510 | VMP 16-8 | 16 | 94 | 7,5 | | 3x400B | 1 580 |
| 114000520 | VMP 16-12 | 16 | 141 | 11 | | 3x400B | 2 408 |
| 114000530 | VMP 16-16 | 16 | 189 | 15 | | 3x400B | 2 766 |

**Ціни і технічні характеристики інших моделей надаються за запитом.**

## ВЕРТИКАЛЬНІ БАГАТОСТУПІНЧАСТІ ВІДЦЕНТРОВІ НАСОСИ З НЕРЖАВІЮЧОЇ СТАЛІ СЕРІЇ VMP

| Артикул | Модель насоса | Параметри насоса | | Параметри електродвигуна | | | Роздрібна ціна (в EUR з ПДВ) |
|---|---|---|---|---|---|---|---|
| | | Продуктивніст. | Напір | Потужність | Струм | Мережа | |
| | | $Q_{max}$, м³/год | $H_{max}$, м | P2, кВт | I2, A | | |
| 114000490 | VMP 8-18 | 8 | 167 | 7,5 | 14,5 | 3x400B | 1 932 |
| 114000500 | VMP 8-20 | 8 | 186 | 7,5 | 14,5 | 3x400B | 2 035 |
| 114000510 | VMP 16-2 | 16 | 22 | 2,2 | 4,7 | 3x400B | 908 |
| 114000520 | VMP 16-3 | 16 | 34 | 3 | 6,1 | 3x400B | 1 066 |
| 114000530 | VMP 16-4 | 16 | 46 | 4 | 8,0 | 3x400B | 1 184 |
| 114000540 | VMP 16-6 | 16 | 70 | 5,5 | 10,7 | 3x400B | 1 472 |
| 114000550 | VMP 16-8 | 16 | 94 | 7,5 | 14,5 | 3x400B | 1 610 |
| 114000560 | VMP 16-10 | 16 | 118 | 11 | 19,4 | 3x400B | 2 351 |
| 114000570 | VMP 16-12 | 16 | 141 | 11 | 19,4 | 3x400B | 2 472 |
| 114000580 | VMP 16-14 | 16 | 166 | 15 | 26,0 | 3x400B | 2 735 |
| 114000590 | VMP 16-16 | 16 | 189 | 15 | 26,0 | 3x400B | 2 852 |
| 114000600 | VMP 20-2 | 20 | 23 | 2,2 | 4,7 | 3x400B | 902 |
| 114000610 | VMP 20-3 | 20 | 35 | 4 | 8,0 | 3x400B | 1 173 |
| 114000620 | VMP 20-5 | 20 | 58 | 5,5 | 10,7 | 3x400B | 1 506 |
| 114000630 | VMP 20-7 | 20 | 82 | 7,5 | 14,5 | 3x400B | 1 656 |
| 114000640 | VMP 20-8 | 20 | 94 | 11 | 19,4 | 3x400B | 2 365 |
| 114000650 | VMP 20-10 | 20 | 118 | 11 | 19,4 | 3x400B | 2 468 |
| 114000660 | VMP 20-12 | 20 | 142 | 15 | 26,0 | 3x400B | 2 760 |
| 114000670 | VMP 20-14 | 20 | 166 | 15 | 26,0 | 3x400B | 2 852 |
| 114000680 | VMP 20-15 | 20 | 178 | 18,5 | 32,0 | 3x400B | 3 168 |
| 114000690 | VMP 20-17 | 20 | 202 | 18,5 | 32,0 | 3x400B | 3 277 |

## САМОВСМОКТУВАЛЬНІ ПОБУТОВІ НАСОСИ КАМ 100 та СТАНЦІЇ КАМ 100/24(50)
## ЕНЕРГОЗБЕРІГАЮЧА НАСОСНА СТАНЦІЯ VIP Kompact 55



**Опис продукту та застосування**

Самовсмоктувальні побутові насоси КАМ 100 придатні для перекачування чистої води та рідин в системах автономного водопостачання приватних будинків, автоматичного розподілу води з малих і середніх накопичувальних та розширювальних баків, полив садів тощо.

**Насоси КАМ 100** можуть використовуватися як окрема установка, так і в складі побутової насосної станції(КАМ 100/24(50)) з мембранними баками WS 24 та 50 л для автоматизації процесів водопостачання та підтримання потрібного тиску в системах водопостачання невеликих приватних будинків, господарств та підприємств.

**Енергозберігаюча насосна станція VIP Kompact 55** є повністю автоматизованою відцентровою станцією водопостачання. В основі її конструкції - інверторний насос з енергозберігаючим електродвигуном на постійних магнітах, частота обертання якого змінюється в залежності від навантаження.

**Умови застосування та характеристики**

Висота всмоктування до 9 м
Температура рідини до 60°C
Максимальна температура навколишнього середовища 40°C.

| Артикул | Модель насоса | Параметри насоса | | | Приєд. розміри | Параметри електродвигуна | | | Роздрібна ціна (в EUR з ПДВ) |
|---|---|---|---|---|---|---|---|---|---|
| | | Глибина всмоктув. | Продук-тивність | Напір | на вході/ на виході | Потужність | Струм | Мережа | |
| | | $HS_{max}$, м | $Q_{max}$, м³/год | $H_{max}$, м | DNA/ DNM | P2, кВт | I2, A | | |
| 101161335 | КАМ 100 | 8 | 3,6 | 48 | BP 1" / 1" | 0,75 | 5 | 1 x 230B | 125 |
| 101161336 | КАМ 100/24 | 8 | 3,6 | 48 | BP 1" / 1" | 0,75 | 5 | 1 x 230B | 210 |
| 101161337 | VIP COMPAKT 55 | 6 | 5,0 | 46 | BP 1" / 1" | 0,55 | 4 | 1 x 230B | 430 |

# ГОРИЗОНТАЛЬНІ БАГАТОСТУПІНЧАСТІ НАСОСИ СЕРІЇ VRX 2(-4-8-10)

**Опис продукту та застосування**

**Насоси VRX** — це відцентрові нормально всмоктувальні горизонтальні багатоступінчасті нержавіючі насоси для перекачування гарячої чи холодної води, водогліколевих сумішей або інших середовищ із низькою в'язкістю, які не містять мінерального мастила, твердих або абразивних речовин чи матеріалів, що містять довгі волокна. Здатні створювати високий тиск у системах водопостачання за порівняно низької витрати електроенергії.

Завдяки невисокому рівню шуму під час роботи та відмінним характеристикам насоси серії VRX використовуються в автоматичних побутових(промислових) установках підвищення тиску, системах водопідготовки, для зрошення в сільському господарстві та інших промислових установках.

**Умови застосування та характеристики**

Діаметр вх/вих :1" - 1"1\2
Продуктивність номін (м3/год) :2 - 10
Напір(м) :10 - 80
Максимальна глибина всмоктування :7 м

Максимальний робочий тиск :10 бар;
Температура рідини до :-20° C; +110° C;
Температура навколишнього середовища:не більше 40 ° C
Матеріали насоса : нержавіюча сталь Aisi 304.

| Модель насоса | | Параметри насоса | | Приєднувальні розміри | Параметри електродвигуна | | Роздрібна ціна (в EUR з ПДВ) |
|---|---|---|---|---|---|---|---|
| | | Продуктив. | Напір | | Мережа | Потужність | |
| | | $Q_{max}$, м$^3$/год | $H_{max}$, м | DNA/DNM | | P2, кВт | |
| 110500001 | VRXM 2-4 | 4 | 36 | 1 " | 1x230В | 0,55 | 234 |
| 110500002 | VRXM 2-5 | 4 | 44 | | | 0,55 | 254 |
| 110500003 | VRXM 2-6 | 4 | 53 | | | 0,75 | 287 |
| 110500004 | VRXM 2-7 | 4 | 65 | | | 1,0 | 342 |
| 110500005 | VRX 2-4 | 4 | 36 | | 3x400В | 0,55 | 234 |
| 110500006 | VRX 2-5 | 4 | 44 | | | 0,55 | 254 |
| 110500007 | VRX 2-6 | 4 | 53 | | | 0,75 | 287 |
| 110500008 | VRX 2-7 | 4 | 65 | | | 1,0 | 342 |
| 110500010 | VRXM 4 - 4 | 7 | 39 | 1 1/4" | 1x230В | 0,55 | 285 |
| 110500020 | VRXM 4 - 5 | 7 | 48 | | | 0,75 | 310 |
| 110500030 | VRXM 4 - 6 | 7 | 59 | | | 1,0 | 381 |
| 110500040 | VRXM 4 - 7 | 7 | 67 | | | 1,1 | 414 |
| 110500050 | VRX 4 - 4 | 7 | 39 | | 3x400В | 0,55 | 289 |
| 110500060 | VRX 4 - 5 | 7 | 48 | | | 0,75 | 310 |
| 110500070 | VRX 4 - 6 | 7 | 59 | | | 1,0 | 381 |
| 110500080 | VRX 4 - 7 | 7 | 67 | | | 1,1 | 414 |
| 110500090 | VRXM 8 - 20 | 10 | 32 | 1 1/2" | 1x230В | 1,0 | 392 |
| 110500100 | VRXM 8 - 25 | 10 | 43 | | | 1,5 | 466 |
| 110500110 | VRXM 8 - 30 | 10 | 50 | | | 1,85 | 547 |
| 110500120 | VRXM 8 - 35 | 10 | 56 | | | 2,2 | 580 |
| 110500130 | VRXM 8 - 40 | 10 | 65 | | | 2,2 | 614 |
| 110500140 | VRX 8 - 20 | 10 | 32 | | 3x400В | 1,0 | 392 |
| 110500150 | VRX 8 - 25 | 10 | 43 | | | 1,5 | 466 |
| 110500150 | VRX 8 - 30 | 10 | 50 | | | 1,85 | 547 |
| 110500160 | VRX 8 - 35 | 10 | 56 | | | 2,2 | 580 |
| 110500170 | VRX 8 - 40 | 10 | 65 | | | 2,2 | 614 |
| 110500180 | VRXM 10 - 2 | 14 | 30 | 1 1/2" | 1x230В | 1,2 | 492 |
| 110500190 | VRXM 10 - 3 | 14 | 45,5 | | | 2,2 | 555 |
| 110500200 | VRX 10 - 2 | 14 | 30 | | 3x400В | 1,2 | 429 |
| 110500210 | VRX 10 - 3 | 14 | 45,5 | | | 2,2 | 555 |
| 110500220 | VRX 10 - 4 | 14 | 61 | | | 3,0 | 577 |
| 110500230 | VRX 10 - 5 | 14 | 76,5 | | | 3,0 | 652 |
| 110500240 | VRX 16 - 2 | 16 | 22 | 2" | 3x400В | 2,2 | 549 |
| 110500250 | VRX 16 - 3 | 16 | 34 | | | 3 | 723 |
| 110500260 | VRX 16 - 4 | 16 | 46 | | | 4 | 832 |
| 110500270 | VRX 20 - 2 | 20 | 23 | 2" | 3x400В | 2,2 | 567 |
| 110500280 | VRX 20 - 3 | 20 | 35 | | | 4 | 791 |

ТОВАРИСТВО З ОБМЕЖЕНОЮ ВІДПОВІДАЛЬНІСТЮ

“ВИНАР”

VINAR.UA

## СТАНЦІЇ ПІДВИЩЕННЯ ТИСКУ НА БАЗІ НАСОСІВ VRX З ІНВЕРТОРАМИ PS 1(…6) VRX_INV.

**Опис продукту та застосування**

СПТ(станції підвищення тиску) PS 1(…6) VRX_INV– це автоматичні багатонасосні(від одного до шести) установки(станції) підвищення та підтримання постійного тиску на базі насосів VRX з інверторами(перетворювачами частоти) INVERTER - компанії VINAR.

**Станції підвищення тиску VINAR призначені :**

для систем циркуляції, водопостачання питної води житлових висотних будівель, лікарень, адміністративних та промислових споруд;

для промислового водопостачання та охолодження;

для зрошувальних та дощових установок.

**Умови застосування**

Максимальний робочий тиск 10 бар;

Температура рідини до -20° C; +110° C;

Температура навколишнього середовища не більше 40 ° C

| Модель | Параметри насоса | | Приєднувальні розміри | | Параметри електродвигуна | | Роздрібна ціна (в EUR з ПДВ) |
|---|---|---|---|---|---|---|---|
| | Продуктивність | Тиск | На вході | На виході | Потужність | Напруга | |
| | $Q_{MAX}$ | $H_{max}$, м | DNA | DNM | P2, кВт | | |
| PS1 VRX 4-5_INV M/T | 7 | 48 | 1 1/4" | 1" | 1,0 | 1-230В | 750 |
| Ps1 VRX 4-6_INV M/T | 7 | 59 | 1 1/4" | 1" | 1,0 | 1-230В | 830 |
| PS1 VRX 4-7_INV M/T | 7 | 67 | 1 1/4" | 1" | 1,1 | 1-230В | 854 |
| PS1 VRX 8-30_INV M/T | 10 | 50 | 1 1/2" | 1 1/2" | 1,85 | 1-230В | 1 043 |
| PS1 VRX 8-35_INV M/T | 10 | 56 | 1 1/2" | 1 1/2" | 2,2 | 1-230В | 1 076 |
| PS1 VRX 8-40_NV M/T | 10 | 65 | 1 1/2" | 1 1/2" | 2,2 | 1-230В | 1 100 |
| PS1 VRX 10-2_INV M/T | 14 | 30 | 1 1/2" | 1 1/2" | 1,2 | 1-230В | 909 |
| PS1 VRX 10-3_INV M/T | 14 | 45.5 | 1 1/2" | 1 1/2" | 2,2 | 1-230В | 1 051 |
| PS2 VRX 4-5_INV M/T | 7+7 | 45 | G2" | G1 1/2" | 1,0+1,0 | 1-230В | 2 500 |
| PS2 VRX 4-6_INV M/T | 7+7 | 59 | G2" | G1 1/2" | 1,0+1,0 | 1-230В | 2 639 |
| PS2 VRX 4-7_INV M/T | 7+7 | 67 | G2" | G1 1/2" | 1,1+1,1 | 1-230В | 2 705 |
| PS2 VRX 4-6_INV T/T | 7+7 | 59 | G2" | G1 1/2" | 1,0+1,0 | 3-400В | 2 895 |
| PS2 VRX 4-7_INV T/T | 7+7 | 67 | G2" | G1 1/2" | 1,1+1,1 | 3-400В | 2 950 |
| PS2 VRX 8-30_INV M/T | 10+10 | 50 | G2 1/2" | G2" | 1,85+1,85 | 1-230В | 3 168 |
| PS2 VRX 8-35_INV M/T | 10+10 | 56 | G2 1/2" | G2" | 2,2+2,2 | 1-230В | 3 234 |
| PS2 VRX 8-40_INV M/T | 10+10 | 65 | G2 1/2" | G2" | 2,2+2,2 | 1-230В | 3 301 |
| PS2 VRX 8-30_INV T/T | 10+10 | 50 | G2 1/2" | G2" | 1,85+1,85 | 3-400В | 3 208 |
| PS2 VRX 8-35_INV T/T | 10+10 | 56 | G2 1/2" | G2" | 2,2+2,2 | 3-400В | 3 280 |
| PS2 VRX 8-40_INV T/T | 10+10 | 65 | G2 1/2" | G2" | 2,2+2,2 | 3-400В | 3 350 |
| PS2 VRX 10-3_INV M/T | 14+14 | 45.5 | G2 1/2" | G2" | 2,2+2,2 | 1-230В | 3 195 |
| PS2 VRX 10-3_INV T/T | 14+14 | 45.5 | G2 1/2" | G2" | 2,2+2,2 | 3-400В | 3 310 |
| PS2 VRX 10-4_INV T/T | 14+14 | 61 | G2 1/2" | G2" | 3,0+3,0 | 3-400В | 3 290 |
| PS2 VRX 10-5_INV T/T | 14+14 | 76.5 | G2 1/2" | G2" | 3,0+3,0 | 3-400В | 3 470 |

Індивідуальні прорахунки ціни на станції за запитом.

## ОДНОСТУПЕНЕВІ МОНОБЛОЧНІВІДЦЕНТРОВІ НАСОСИ СЕРІЇ VNM



**Опис продукту та застосування**

**Насоси VNM** — це одноступеневі, спірально-корпусні, моноблочні відцентрові насоси із закритим робочим колесом та механічним ущільненням, що широко використовується в промисловості, водоочищенні, водопостачанні та інших галузях. Максимальна взаємозамінність компонентів, ідентичні деталі можуть використовуватися з різними насосами серії VNM, що значно спрощує та зменшує запаси запасних частин, а також скорочує терміни доставки.

**Умови застосування та характеристики**

Діаметр вх/вих : DN 32...150
Продуктивність номін (м3/год) :9 - 500
Напір(м) :10 - 135
Максимальна глибина всмоктування :7 м

Максимальний робочий тиск :12 бар;
Температура рідини до :-20° C; +100° C;
Температура навколишнього середовища: не більше 40 ° C;
Матеріали насоса : Чавун.

| Модель насоса | | Параметри насоса | | Приєднувальні розміри | Параметри електродвигуна | | Роздрібна ціна (в EUR з ПДВ) |
|---|---|---|---|---|---|---|---|
| | | Продуктив. | Напір | | Мережа | Потужність | |
| | | $Q_{max}$, м$^3$/год | $H_{max}$, м | DNA/DNM | | P2, кВт | |
| 110600010 | VNM 32-125/0,75 | 9 | 15 | 50X32 | 3x400 В | 0,75 | 428 |
| 110600020 | VNM 32-125/1,1 | 15 | 17 | 50X32 | 3x400 В | 1,1 | 463 |
| 110600030 | VNM 32-160/1,5 | 15 | 19,5 | 50X32 | 3x400 В | 1,5 | 526 |
| 110600040 | VNM 32-160/2,2 | 15 | 25,5 | 50X32 | 3x400 В | 2,2 | 563 |
| 110600050 | VNM 32-160/3 | 15 | 29 | 50X32 | 3x400 В | 3 | 657 |
| 110600060 | VNM 32-200/3 | 15 | 36,4 | 50X32 | 3x400 В | 3 | 703 |
| 110600070 | VNM 32-200/4 | 15 | 42,2 | 50X32 | 3x400 В | 4 | 770 |
| 110600080 | VNM 32-250/5,5 | 15 | 55 | 50X32 | 3x400 В | 5,5 | 1220 |
| 110600090 | VNM 32-200/7,5 | 15 | 65,4 | 50X32 | 3x400 В | 7,5 | 1266 |
| 110600100 | VNM 40-125/1,1 | 24 | 11,7 | 65X40 | 3x400 В | 1,1 | 513 |
| 110600110 | VNM 40-125/1,5 | 27 | 12,8 | 65X40 | 3x400 В | 1,5 | 529 |
| 110600120 | VNM 40-125/2,2 | 27 | 19 | 65X40 | 3x400 В | 2,2 | 566 |
| 110600130 | VNM 40-160/3 | 27 | 27 | 65X40 | 3x400 В | 3 | 701 |
| 110600140 | VNM 40-160/4 | 27 | 31,1 | 65X40 | 3x400 В | 4 | 762 |
| 110600150 | VNM 40-200/5,5 | 27 | 37,5 | 65X40 | 3x400 В | 5,5 | 884 |
| 110600160 | VNM 40-200/7,5 | 27 | 48,6 | 65X40 | 3x400 В | 7,5 | 980 |
| 110600170 | VNM 40-250/9,2 | 27 | 53,8 | 65X40 | 3x400 В | 9,2 | 1382 |
| 110600180 | VNM 40-250/11 | 27 | 62,4 | 65X40 | 3x400 В | 11 | 1446 |
| 110600190 | VNM 40-250/15 | 27 | 72,5 | 65X40 | 3x400 В | 15 | 1947 |
| 110600200 | VNM 50-125/2,2 | 48 | 12,8 | 65X40 | 3x400 В | 2,2 | 657 |
| 110600210 | VNM 50-125/3 | 48 | 17 | 65X40 | 3x400 В | 3 | 718 |
| 110600220 | VNM 50-125/4 | 54 | 18,8 | 65X40 | 3x400 В | 4 | 788 |
| 110600230 | VNM 50-160/5,5 | 54 | 26,1 | 65X40 | 3x400 В | 5,5 | 897 |
| 110600240 | VNM 50-160/7,5 | 54 | 33,7 | 65X40 | 3x400 В | 7,5 | 1 045 |
| 110600250 | VNM 50-200/9,2 | 54 | 39,3 | 65X40 | 3x400 В | 9,2 | 1 342 |
| 110600260 | VNM 50-200/11 | 54 | 48,5 | 65X40 | 3x400 В | 11 | 1 464 |
| 110600270 | VNM 50-200/15 | 54 | 53 | 65X40 | 3x400 В | 15 | 1 835 |
| 110600280 | VNM 65-125/4 | 72 | 17,5 | 80X65 | 3x400 В | 4 | 848 |
| 110600290 | VNM 65-125/5,5 | 72 | 19,1 | 80X65 | 3x400 В | 5,5 | 932 |
| 110600300 | VNM 65-125/7,5 | 72 | 24,3 | 80X65 | 3x400 В | 7,5 | 1 083 |
| 110600310 | VNM 65-160/9,2 | 84 | 28,5 | 80X65 | 3x400 В | 9,2 | 1 334 |
| 110600320 | VNM 65-160/11 | 84 | 30,2 | 80X65 | 3x400 В | 11 | 1 502 |
| 110600330 | VNM 65-160/15 | 84 | 38,9 | 80X65 | 3x400 В | 15 | 1 817 |
| 110600340 | VNM 65-200/15 | 84 | 41 | 80X65 | 3x400 В | 15 | 1 947 |
| 110600350 | VNM 65-200/18,5 | 84 | 47,9 | 80X65 | 3x400 В | 18,5 | 2 335 |
| 110600360 | VNM 65-200/22 | 90 | 49,5 | 80X65 | 3x400 В | 22 | 2 418 |

## КОНСОЛЬНІ НАСОСИ СЕРІЇ VNP

**Опис продукту та застосування**
**Насос VNP** – це одноступінчастий, відцентровий спіральний насос з торцевим всмоктуванням, який герметизований механічним торцевим чи сальниковим ущільненням. Насос і двигун розміщені на загальній плиті та з'єднані між собою гнучкою муфтою
**Насоси VNP використовуються в системах:** водозабезпечення, очищення води та підвищення тиску; опалення, вентиляції та кондиціонування повітря; сільськогосподарського поливу та дренажу.
**Умови застосування та характеристики:**

Напірний фланець : DN 32-DN 350
Всмоктувальний фланець : DN 50-DN 400
Продуктивність, м³/год : ≤ 3500
Напір, м : ≤ 105 м
Робочий тиск(Pmax) : 10(16) бар
Температура рідини : -25°C –+110 °C

| Модель насоса | Параметри насоса | | Приєднувальні розміри | | Параметри електродвигуна | Роздрібна ціна (в EUR з ПДВ) |
|---|---|---|---|---|---|---|
| | Продуктив. | Напір | На вході | На виході | Потужність | |
| | $Q_{max}$, м³/год | $H_{max}$, м | DNA | DNM | P2, кВт | |
| VNP 80-200 30 kw 3000 | 243 | 48,0 | DN 100 | DN 80 | 30,0 | 7 464 |
| VNP 80-200 37 kw 3000 | 260 | 56,0 | | | 37,0 | 7 987 |
| VNP 80-200 45 kw 3000 | 270 | 62,0 | | | 45,0 | 9 633 |
| VNP 80-200 55 kw 3000 | 280 | 69,0 | | | 55,0 | 12 066 |
| VNP 80-250 45 kw 3000 | 270 | 66,0 | DN 100 | DN 80 | 45,0 | 9 945 |
| VNP 80-250 55 kw 3000 | 285 | 76,0 | | | 55,0 | 12 352 |
| VNP 100-160 15 kw 3000 | 240 | 27,0 | DN 125 | DN 100 | 15,0 | 4 059 |
| VNP 100-160 18,5 kw 3000 | 270 | 31,0 | | | 18,5 | 4 357 |
| VNP 100-160 22 kw 3000 | 280 | 34,0 | | | 22,0 | 5 316 |
| VNP 100-160 30 kw 3000 | 330 | 39,0 | | | 30,0 | 7 134 |
| VNP 100-160 37 kw 3000 | 340 | 41,0 | | | 37,0 | 7 656 |
| VNP 100-200 30 kw 3000 | 330 | 44,0 | DN 125 | DN 100 | 30,0 | 7 603 |
| VNP 100-200 37 kw 3000 | 360 | 50,0 | | | 37,0 | 8 125 |
| VNP 100-200 45 kw 3000 | 380 | 55,0 | | | 45,0 | 9 786 |
| VNP 100-200 55 kw 3000 | 400 | 61,0 | | | 55,0 | 12 213 |
| VNP 125-200 7,7 kw 1500 | 300 | 12,0 | DN 150 | DN 125 | 7,5 | 4 013 |
| VNP 125-200 11 kw 1500 | 335 | 14,5 | | | 11,0 | 4 813 |
| VNP 125-200 15 kw 1500 | 350 | 15,5 | | | 15,0 | 5 369 |
| VNP 125-250 18,5 kw 1500 | 370 | 20,5 | DN 150 | DN 125 | 18,5 | 5 977 |
| VNP 125-250 22 kw 1500 | 400 | 23,0 | | | 22,0 | 7 094 |
| VNP 125-250 30 kw 1500 | 410 | 25,0 | | | 30,0 | 7 723 |
| VNP 150-250 15 kw 1500 | 400 | 14,5 | DN 200 | DN 150 | 15,0 | 6 348 |
| VNP 150-250 18,5 kw 1500 | 470 | 17,0 | | | 18,5 | 6 730 |
| VNP 150-250 22 kw 1500 | 500 | 19,0 | | | 22,0 | 7 852 |
| VNP 150-250 30 kw 1500 | 550 | 23,0 | | | 30,0 | 8 529 |
| VNP 150-315 30 kw 1500 | 500 | 26,0 | DN 200 | DN 150 | 30,0 | 9 707 |
| VNP 150-315 37 kw 1500 | 525 | 29,0 | | | 37,0 | 11 088 |
| VNP 150-315 45 kw 1500 | 570 | 32,0 | | | 45,0 | 11 796 |
| VNP 150-315 55 kw 1500 | 625 | 37,5 | | | 55,0 | 14 216 |

**Ціни і технічні характеристики інших моделей надаються за запитом.**

## КОНСОЛЬНІ ФЕКАЛЬНО-ДРЕНАЖНІ НАСОСИ СУХОЇ УСТАНОВКИ СЕРІЇ VSDP



**Опис продукту та застосування**

**Насос VSDP** – це відцентрові насоси з горизонтальним/вертикальним валом, великим об'ємом, одноступінчасті, з торцевим всмоктуванням, закритим, напіввідкритим або вихровим (вільний потік) робочим колесом для перекачування стічних та каналізаційних вод.

**Сфери застосування насосів VSDP:** * Перекачування побутових і промислових необроблених стічних вод.
* Перенесення каламутних і твердих часток, що містять рідини. * Системи опалення та охолодження.
* Очисні споруди.* Перенесення в'язких рідин і суспензій.* Скидання заводських стічних вод.
* Електростанції.* Целюлозно-паперова промисловість.* Металургійна промисловість.

**Умови застосування та характеристики**

| | | | |
|---|---|---|---|
| Напірний фланець | : DN 32-DN 250 | Напір, м | : ≤1 00 м |
| Всмоктувальний фланець | : DN 50-DN 300 | Робочий тиск(Pmax) | : 10(16) бар |
| Продуктивність, м³/год | : ≤ 1700 | Температура рідини | : ≤ 50 °C |

| Модель насоса | Параметри насоса | | Робочий тиск | Приєднувальні розміри | | Параметри електродвигуна | Роздрібна ціна (в EUR з ПДВ) |
|---|---|---|---|---|---|---|---|
| | Продуктив. | Напір | | На вході | На виході | Потужність | |
| | $Q_{max}$, м³/год | $H_{max}$, м | $P_{max}$,бар | DNA | DNM | P2, кВт | |
| VSDP 80-250 11 KW 3000 D/D | 143 | 31,0 | 10 | DN 80 | DN 80 | 11,0 | 5 441 |
| VSDP 80-250 15 KW 3000 D/D | 150 | 40,0 | | | | 15,0 | 5 769 |
| VSDP 80-250 18,5 KW 3000 D/D | 150 | 46,0 | | | | 18,5 | 6 076 |
| VSDP 80-250 22 KW 3000 D/D | 160 | 49,0 | | | | 22,0 | 7 002 |
| VSDP 80-250 7,5 KW 1500 D/D | 140 | 22,5 | 10 | DN 80 | DN 80 | 7,5 | 4 946 |
| VSDP 80-250 11 KW 1500 D/D | 150 | 27,0 | | | | 11,0 | 5 739 |
| VSDP 100-250 7,5 KW 1500 D/D | 180 | 18,0 | 10 | DN 100 | DN 100 | 7,5 | 5 078 |
| VSDP 100-250 11 KW 1500 D/D | 220 | 23,0 | | | | 11,0 | 5 838 |
| VSDP 100-250 15 KW 1500 D/D | 245 | 27,0 | | | | 15,0 | 6 406 |
| VSDP 100-315 15 KW 1500 D/D | 310 | 26,0 | 10 | DN 100 | DN 100 | 15,0 | 7 200 |
| VSDP 100-315 18,5 KW1500 D/D | 320 | 29,0 | | | | 18,5 | 7 656 |
| VSDP 100-315 22 KW 1500 D/D | 340 | 32,0 | | | | 22,0 | 8 781 |
| VSDP 100-315 30 KW 1500 D/D | 350 | 41,0 | | | | 30,0 | 9 442 |
| VSDP 150-315 15 KW 1500 D/D | 345 | 22,0 | 10 | DN 150 | DN 150 | 15,0 | 7 848 |
| VSDP 150-315 18,5 KW 1500 D/D | 390 | 25,0 | | | | 18,5 | 8 265 |
| VSDP 150-315 22 KW 1500 D/D | 430 | 28,0 | | | | 22,0 | 9 382 |
| VSDP 150-315 30 KW 1500 D/D | 505 | 34,0 | | | | 30,0 | 10 162 |
| VSDP 150-315 37 KW 1500 D/D | 545 | 38,0 | | | | 37,0 | 11 518 |
| VSDP 100-250 11 KW 1500 X | 220 | 15,0 | 10 | DN 100 | DN 100 | 11,0 | 5 725 |
| VSDP 100-250 15 KW 1500 X | 255 | 18,5 | | | | 15,0 | 6 295 |
| VSDP 100-250 18,5 KW 1500 X | 290 | 22,0 | | | | 18,5 | 6 691 |
| VSDP 100-250 22 KW 1500 X | 300 | 26,0 | | | | 22,0 | 7 861 |
| VSDP 100-315 11 KW 1500 X | 240 | 14,0 | 10 | DN 100 | DN 100 | 11,0 | 6 495 |
| VSDP 100-315 15 KW 1500 X | 290 | 17,0 | | | | 15,0 | 7 021 |
| VSDP 100-315 18,5 KW 1500 X | 325 | 21,0 | | | | 18,5 | 7 478 |
| VSDP 100-315 22 KW 1500 X | 340 | 24,0 | | | | 22,0 | 8 596 |
| VSDP 150-315 30 KW 1500 X | 480 | 20,0 | 10 | DN 150 | DN 150 | 30,0 | 10 003 |
| VSDP 150-315 37 KW 1500 X | 550 | 24,0 | | | | 37,0 | 11 359 |
| VSDP 150-315 45 KW 1500 X | 575 | 28,0 | | | | 45,0 | 12 066 |
| VSDP 150-315 55 KW 1500 X | 600 | 32,0 | | | | 55,0 | 14 454 |

**Ціни і технічні характеристики інших моделей надаються за запитом.**

## ЗАНУРЮВАЛЬНІ НАСОСИ ДЛЯ КАНАЛІЗАЦІЙНИХ ТА СТІЧНИХ ВОД СЕРІЇ VDP 1450 об/хв

**Опис продукту та застосування**

**Насоси серії VDP** – це занурювальні насоси для каналізаційних та стічних рідин з чавунним корпусом трьома типами робочих коліс( однолопастне, двохлопастне та вихрове) та механізмом автоматичного приєднання до трубопроводу(по замовленню).

**Насоси VDP використовуються** для перекачування рідин, що містять довгі волокна, тверді речовини, грубий бруд, а також газоподібні або повітряні суміші, необроблені стічні води, активний мул, підігрітий, сирий і переварений осад в очисних спорудах, в каналізаційних системах, на підприємствах рибного господарства, зоотехнічних фермах, в промисловому виробництві, в сільському господарстві для зрошення сільськогосподарських угідь.

**Умови застосування та характеристики**

| | | | |
|---|---|---|---|
| Напірний фланець | : DN 50 - DN 200 | Робочий тиск(Pmax) | : 10 бар |
| Продуктивність, м³/год | : 20 - 600 | Температура рідини | : ≤ 40 °C |
| Напір, м | : 10 - 45 | Глибина занурення | : ≤ 20 |

| Модель насоса | Параметри насоса | | Тип під’єднання | Параметри електродвигуна | | Роздрібна ціна (в EUR з ПДВ) |
|---|---|---|---|---|---|---|
| | Продуктив. | Напір | | Потужність | Мережа | |
| | $Q_{max}$, м³/год | $H_{max}$, м | | P2, кВт | | |
| VDP 80-250 D 5,5/4 | 130 | 19 | DN 80 | 5,5 | 3x400В-50Гц | 3 186 |
| VDP 80-250 D 7,5/4 | 145 | 22 | | 7,5 | | 4 073 |
| VDP 80-250 D 11/4 | 160 | 27 | | 11 | | 4 225 |
| VDP 100-240 D 3/4 | 105 | 13 | DN 100 | 3,0 | 3x400В-50Гц | 2 518 |
| VDP 100-240 D 4/4 | 120 | 15,5 | | 4,0 | | 2 941 |
| VDP 100-240 D 5,5/4 | 140 | 20,5 | | 5,5 | | 2 988 |
| VDP 100-240 D 7,5/4 | 150 | 23 | | 7,5 | | 3 927 |
| VDP 100-250 D 5,5/4 | 170 | 13,5 | DN 100 | 5,5 | 3x400В-50Гц | 3 544 |
| VDP 100-250 D 7,5/4 | 210 | 18 | | 7,5 | | 4 417 |
| VDP 100-250 D 11/4 | 240 | 23,5 | | 11,0 | | 4 575 |
| VDP 100-250 D 15/4 | 255 | 26,5 | | 15,0 | | 6 982 |
| VDP 100-315 D 11/4 | 285 | 22 | | 11,0 | | 4 866 |
| VDP 100-315 D 15/4 | 300 | 25 | | 15,0 | | 7 372 |
| VDP 100-315 D 18,5/4 | 320 | 28 | | 18,5 | | 7 776 |
| VDP 100-315 D 22/4 | 330 | 33 | | 22,0 | | 8 846 |
| VDP 100-315 D 37/4 | 320 | 35 | | 37,0 | | 11 809 |
| VDP 100-250 X 11/4 | 230 | 16 | DN 100 | 11,0 | 3x400В-50Гц | 4 456 |
| VDP 100-250 X 15/4 | 260 | 19 | | 15,0 | | 6 863 |
| VDP 100-250 X 18,5/4 | 280 | 22 | | 18,5 | | 7 273 |
| VDP 100-250 X 22/4 | 300 | 16,5 | | 22,0 | | 8 503 |
| VDP 150-315 D 15/4 | 300 | 21,5 | DN 150 | 15,0 | 3x400В-50Гц | 7 855 |
| VDP 150-315 D 18,5/4 | 330 | 24 | | 18,5 | | 8 258 |
| VDP 150-315 D 22/4 | 350 | 27,5 | | 22,0 | | 9 323 |
| VDP 150-315 D 30/4 | 390 | 32 | | 30,0 | | 11 498 |
| VDP 150-315 X 15/4 | 350 | 12,5 | | 15,0 | | 7 690 |
| VDP 150-315 X 18,5/4 | 380 | 15 | | 18,5 | | 8 093 |
| VDP 150-315 X 22/4 | 420 | 17 | | 22,0 | | 9 178 |
| VDP 150-315 X 30/4 | 480 | 20 | | 30,0 | | 11 347 |
| VDP 150-315 X 37/4 | 520 | 22,5 | | 37,0 | | 11 650 |

**Ціни і технічні характеристики інших моделей надаються за запитом.**

## ЗАНУРЮВАЛЬНІ НАСОСИ ДЛЯ КАНАЛІЗАЦІЙНИХ ТА СТІЧНИХ ВОД VDP 2900 об/хв

**Опис продукту та застосування**

**Насоси серії VDP** – це занурювальні насоси для каналізаційних та стічних рідин з чавунним корпусом трьома типами робочих коліс( однолопастне, двохлопастне та вихрове) та механізмом автоматичного приєднання до трубопроводу(по замовленню).

**Насоси VDP використовуються** для перекачування рідин, що містять довгі волокна, тверді речовини, грубий бруд, а також газоподібні або повітряні суміші, необроблені стічні води, активний мул, підігрітий, сирий і переварений осад в очисних спорудах, в каналізаційних системах, на підприємствах рибного господарства, зоотехнічних фермах, в промисловому виробництві, в сільському господарстві для зрошення сільськогосподарських угідь.

**Умови застосування та характеристики**

| | | | |
|---|---|---|---|
| Напірний фланець | : DN 50 - DN 200 | Робочий тиск(Pmax) | : 10 бар |
| Продуктивність, м³/год | : 20 - 600 | Температура рідини | : ≤ 40 °C |
| Напір, м | : 10 - 45 | Глибина занурення | : ≤ 20 |

| Модель насоса | Параметри насоса | | Тип під’єднання | Параметри електродвигун | | Роздрібна ціна (в EUR з ПДВ) |
|---|---|---|---|---|---|---|
| | Продуктив. | Напір | | Потужність | Мережа | |
| | $Q_{max}$, м³/год | $H_{max}$, м | | P2, кВт | | |
| VDP 50-160 1,5 kw | 23 | 14 | R 2” | 1,5 | 3x400В-50Гц | 1 560 |
| VDP 50-160 2,2 kw | 29 | 21 | | 2,2 | | 1 659 |
| VDP 50-160 3 kw | 32 | 28 | | 3,0 | | 1 930 |
| VDP 50-200 4 kw | 28 | 29 | DN 50 | 4,0 | 3x400В-50Гц | 2 393 |
| VDP 50-200 5,5 kw | 29 | 35 | | 5,5 | | 2 777 |
| VDP 50-200 7,5 kw | 30 | 45 | | 7,5 | | 3 252 |
| VDP 50-200 11,0 kw | 30 | 55 | | 11,0 | | 3 791 |
| VDP 50-200 3 kw | 37 | 19 | DN 50 | 3,0 | 3x400В-50Гц | 2 063 |
| VDP 50-200 4 kw | 50 | 26,5 | | 4,0 | | 2 359 |
| VDP 50-200 5,5 kw | 55 | 32,5 | | 5,5 | | 2 737 |
| VDP 50-200 7,5 kw | 59 | 40 | | 7,5 | | 3 213 |
| VDP 50-200 11 kw | 61 | 50 | | 11 | | 4 152 |
| VDP 80-190 D 3/2 | 70 | 17,5 | DN 80 | 3,0 | 3x400В-50Гц | 2 022 |
| VDP 80-190 D 4/2 | 85 | 23,5 | | 4,0 | | 2 313 |
| VDP 80-190 D 5,5/2 | 97 | 28,5 | | 5,5 | | 2 697 |
| VDP 80-250 D 7,5/2 | 125 | 18 | DN 80 | 7,5 | 3x400В-50Гц | 3 636 |
| VDP 80-250 D 11/2 | 133 | 25 | | 11,0 | | 4 562 |
| VDP 80-250 D 15/2 | 146 | 36 | | 15,0 | | 5 951 |
| VDP 80-250 D 18,5/2 | 152 | 45 | | 18,5 | | 6 427 |
| VDP 80-250 D 22/2 | 160 | 52 | | 22,0 | | 7 538 |
| Швидкороз'ємне коліно DN 50 | | | | | | 488 |
| Швидкороз'ємне коліно DN 80 | | | | | | 746 |

**Ціни і технічні характеристики інших моделей надаються за запитом.**

## ЗАНУРЮВАЛЬНІ НАСОСИ ДЛЯ КАНАЛІЗАЦІЙНИХ ТА СТІЧНИХ ВОД СЕРІЇ VQ 2900 об/хв

**Опис продукту та застосування**

**Насоси серії VQ – це занурювальні насоси для каналізаційних та стічних рідин** з чавунним корпусом з поверхневою електрофорезною антикорозійною обробкою, високоефективним двигуном IE 3 ступеню захисту IP 68, подвійним механічним ущільненням, обладнаний високоефективним закритим двоканальним робочим колесом.

**Насоси VQ призначені для перекачування**, побутових і промислових неочищених стічних вод в очисних спорудах, рідин, що містять шлам і тверді частинки, заводських(промислових) стічних вод, транспорт рідин, що містять волокнисті частинки.

**Ці насоси знайшли поширене застосування**: в системах очищення стічних вод для будівельних проектів, промислових і гірничодобувних підприємств, комунального будівництва тощо; для скидання забруднюючих речовин та очищення стічних вод у міських системах охорони навколишнього середовища; в якості допоміжного обладнання для розвідки та видобутку корисних копалин; в сільському господарстві для зрошення сільськогосподарських угідь, в рибництві та в інших подібних випадках.

**Умови застосування та характеристики**

| | | | |
|---|---|---|---|
| Напірний фланець | : DN 50 - DN 300 | Робочий тиск(Pmax) | : 20 бар |
| Продуктивність, м³/год | : до 1000 | Температура рідини | : ≤ 40 °C |
| Напір, м | : 6- 75 | Глибина занурення | : ≤ 20 |

| Модель насоса | Параметри насоса | | Тип під’єднання | Параметри електродвигун | | Роздрібна ціна (в EUR з ПДВ) |
|---|---|---|---|---|---|---|
| | Продуктив. | Напір | | Потужність | Мережа | |
| | $Q_{max}$, м³/год | $H_{max}$, м | | P2, кВт | | |
| VQ 15 -1,1 | 10 | 15 | DN 50 | 1,1 | 3x400В | 275 |
| VQM 25-1,5 | 25 | 10 | DN 65 | 1,5 | 1x230В | 340 |
| VQ 25 -1,5 | 25 | 10 | DN 65 | 1,5 | 3x400В | 330 |
| VQ 25 -2,2 | 25 | 15 | DN 65 | 2,2 | 3x400В | 475 |
| VQ 40-3 | 40 | 13 | DN 80 | 3 | 3x400В | 560 |
| VQ 50-4 | 40 | 16 | DN 80 | 4 | 3x400В | 650 |
| VQ 65-5,5 | 65 | 18 | DN 100 | 5,5 | 3x400В | 875 |
| VQ 85-7,5 | 85 | 15 | DN 100 | 7,5 | 3x400В | 1 190 |
| VQ 80-11 | 40 | 40 | DN 100 | 11 | 3x400В | 1 600 |
| VQ 80-15 | 45 | 52 | DN 100 | 15 | 3x400В | 1 865 |
| VQ 80-18,5 | 60 | 45 | DN 100 | 18,5 | 3x400В | 2 380 |
| VQ 80-22 | 60 | 50 | DN 100 | 22 | 3x400В | 2 540 |
| VQ 100-11 | 100 | 25 | DN 100 | 11 | 3x400В | 2 330 |
| VQ 100-15 | 100 | 30 | DN 100 | 15 | 3x400В | 2 570 |
| VQ 100-18,5 | 100 | 35 | DN 100 | 18,5 | 3x400В | 3 295 |
| VQ 100-22 | 100 | 40 | DN 100 | 22 | 3x400В | 3 520 |
| VQ 150-11 | 180 | 11 | DN 150 | 11 | 3x400В | 2 395 |
| VQ 150-15 | 180 | 15 | DN 150 | 15 | 3x400В | 2 650 |
| VQ 150-18,5 | 180 | 20 | DN 150 | 18,5 | 3x400В | 3 440 |
| VQ 150-22 | 200 | 22 | DN 150 | 22 | 3x400В | 3 660 |

**Ціни і технічні характеристики інших моделей надаються за запитом.**

## ЧАСТОТНІ ПЕРЕТВОРЮВАЧІ (ІНВЕРТОРИ) INVERTER VINAR

### Опис продукту та застосування


**INVERTER VINAR** – це складний електронний пристрій - перетворювач частоти для управління насосами в системах водопостачання , підвищення та підтримання постійного тиску. Він використовує провідну в галузі технологію SPWM і техніку передачі тиску, виявляє фактичну зміну тиску в трубопроводі та контролює швидкість обертання насоса, забезпечує м'який пуск та зупинку насоса.

Пристрій забезпечує комплексний багатоступеневий захист насоса від підвищеного струму, підвищеної або заниженої напруги, короткого замикання, перекосів напруги по фазам фаз і інше.

**INVERTER VINAR** дуже зручний та простий в керуванні пристрій. Обслуговування мінімальне, і достатньо просте.

| Артикул | Модель | Ном. потуж-ність двигу-на, кВт | Напруга живлення інвертора, В | Напруга живлення насоса | Ном. насоса струм, А | Габаритні розміри (ш*в*г), мм. | Роздрібна ціна (в EUR з ПДВ) |
|---|---|---|---|---|---|---|---|
| 110600010 | Inverter VINAR 1,1 SV MT | 1,1 | 1x230В | 3x230В | 5 | 186*154*116 | 347 |
| 110600020 | Inverter VINAR 1,5 SV MT | 1,5 | 1x230В | 3x230В | 6,8 | 210*173*124 | 360 |
| 110600030 | Inverter VINAR 1,5 MM | 1,5 | 1x230В | 1x230В | 9,6 | 210*173*124 | 398 |
| 110600040 | Inverter VINAR 2,2 MM | 2,2 | 1x230В | 1x230В | 11,5 | 210*173*124 | 415 |
| 110600050 | Inverter VINAR 1,1 MT | 1,1 | 1x230В | 3x230В | 5 | 186*154*116 | 347 |
| 110600060 | Inverter VINAR 1,5 MT | 1,5 | 1x230В | 3x230В | 6,8 | 210*173*124 | 360 |
| 110600070 | Inverter VINAR 2,2 MT | 2,2 | 1x230В | 3x230В | 9,6 | 210*173*124 | 377 |
| 110600080 | Inverter VINAR 2,2 TT | 2,2 | 3x380В | 3x380В | 5 | 210*173*124 | 377 |
| 110600090 | Inverter VINAR 4,0 TT | 4 | 3x380В | 3x380В | 9,3 | 250*240*170 | 530 |
| 110600100 | Inverter VINAR 7,5 TT | 7,5 | 3x380В | 3x380В | 17,4 | 250*240*170 | 614 |
| 110600110 | SENSOR 10 bar | по запиту | | | | | 42 |
| 110600120 | SENSOR 16 bar | | | | | | 42 |

## РОЗШИРЮВАЛЬНІ БАКИ ЗІ ЗМІННОЮ МЕМБРАНОЮ СЕРІЇ WS

### Опис продукту та застосування

Мембранний розширювальний бак(гідроакумулятор) — це герметична посудина зі змінною мембраною(EPDM), яка дозволяє згладити перепад тиску в системах водопостачання та температурне розширення теплоносія в системах опалення.

### Умови застосування та характеристики

Робочий тиск(Pmax) : 10 (16;25)бар
Температура середовища : ≤ 40 ° C
Температура рідини : -10 °C - 100°C
Під'єднання : 1" - 3".
Об'єм : 8 – 5000 л.

| Назва бака | Під'єднання | Габаритні розміри (діам.*висота), мм. | 10 bar Роздрібна ціна (в EUR з ПДВ) | 16 bar Роздрібна ціна (в EUR з ПДВ) |
|---|---|---|---|---|
| Мембранний бак 8 LT | 1" | 220*320 | 35 | 54 |
| Мембранний бак 12 LT | 1" | 220*380 | 38 | 54 |
| Мембранний бак 19 LT | 1" | 280*430 | 40 | 55 |
| Мембранний бак 24 LT | 1" | 280*470 | 42 | 55 |
| Мембранний бак 35 LT | 1" | 380*470 | 69 | 110 |
| Мембранний бак 50 LT | 1" | 380*560 | 80 | 125 |
| Мембранний бак 24 LT (horizontal) | 1" | 280*470 | 42 | 59 |
| Мембранний бак 50 LT (horizontal) | 1" | 380*620 | 86 | 125 |
| Мембранний бак 60 LT (horizontal) | 1" | 380*670 | 100 | 137 |
| Мембранний бак 80 LT (horizontal) | 1" | 430*720 | 145 | 176 |
| Мембранний бак 100 LT (horizontal) | 1" | 460*800 | 177 | 208 |
| Мембранний бак 60 LT | 1" | 380*810 | 100 | 137 |
| Мембранний бак 80 LT | 1" | 430*960 | 145 | 176 |
| Мембранний бак 100 LT | 1" | 460*990 | 161 | 208 |
| Мембранний бак 150 LT | 1" | 500*1100 | 229 | 283 |
| Мембранний бак 200 LT | 1 1/4" | 590*1120 | 308 | 471 |
| Мембранний бак 300 LT | 1 1/4" | 640*1230 | 362 | 529 |
| Мембранний бак 500 LT | 1 1/4" | 750*1550 | 572 | 784 |
| Мембранний бак 750 LT | 2" | 800*1850 | 814 | 1 253 |
| Мембранний бак 1000 LT | 2" | 800*2180 | 1 225 | 1 543 |
| Мембранний бак 1500 LT | 2" | 960*2380 | 1 682 | 2 194 |
| Мембранний бак 2000 LT | 2" | 1100*2520 | 2 435 | 3 056 |
| Мембранний бак 2500 LT | 2" | 1200*2500 | 2 717 | 3 252 |
| Мембранний бак 3000 LT | 2 1/2" | 1200*2800 | 3 956 | 4 505 |
| Мембранний бак 4000 LT | 3" | 1450*3100 | 6 323 | 7 053 |
| Мембранний бак 5000 LT | 3" | 1450*3720 | 8 611 | 9 013 |

## ПОВЕРХНЕВІ ВИХРОВІ НАСОСИ КР

**Опис продукту та застосування**

Насос для підвищення тиску об'ємного типу, здатний нагнітати високий тиск при відносно невеликих витратах електроенергії, з лінійною напірно-видатковою характеристикою.

Насос призначений для застосування в системах домашнього водопостачання, наповнення невеликих мембранних баків, ємностей та інших установок. Використовується для перекачування чистої води, неагресивних рідин, що не містять піску та інших включень.

**Робочі характеристики:**

Температура води не більше 60°C;
Температура довколишнього середовища не більше 40°C;
Максимальна глибина всмоктування 7 м;
Призначений для довгострокової роботи.

| Артикул | Модель насосу | Параметри насоса | | Приєднувальні розміри | Матеріали | Параметри електродвигуна | | | Роздрібна ціна (в EUR з ПДВ) |
|---|---|---|---|---|---|---|---|---|---|
| | | Продуктивність | Напір | на вході/ на виході | Робочі колеса | Потужність | Струм | Мережа | |
| | | $Q_{max}$, м³/год | $H_{max}$, м | DNA/DNM | | P2, кВт | I2, A | | |
| 101020300 | KPM 50 | 2,1 | 38 | BP 1" | латунь | 0,37 | 2,9 | 1 x 230В - 50Гц | 90 |
| 101022650 | KPM 50 BR | 2,1 | 38 | | | 0,37 | 2,9 | | 225 |
| 101022300 | KPM 70 | 2,4 | 46 | | | 0,52 | 3,5 | | 122 |
| 10102700 | KPM 80 | 3 | 55 | | | 0,6 | 4,0 | | 133 |
| 101021200 | AKM 60 | 2,4 | 40 | BP 1" | латунь | 0,45 | 3,0 | 1x230В-50Гц | 121 |
| 10105150 | KFM 1 | 2,4 | 38 | BP 1" | латунь | 0,37 | 2,9 | 1 x 230В - 50Гц | 185 |
| 10104170 | KFM 2 | 3,6 | 58 | | | 0,6 | 4,0 | | 238 |
| 101221100 | PM 20 | 1,5 | 14 | 20 мм | бронза | 0,37 | 2,3 | 1 x 230В - 50Гц | 197 |
| 101221110 | PM 25 | 3,3 | 19 | 25 мм | | 0,75 | 4,8 | | 299 |

## ПОВЕРХНЕВІ САМОВСМОКТУВАЛЬНІ НАСОСИ ІЗ ЗОВНІШНІМ ЕЖЕКТОРОМ АР

Самовсмоктувальний водяний насос для забору рідини з глибини до 45 метрів.
Застосовується для підйому води з свердловин, колодязів, створення тиску в невеликих системах водопостачання, для наповнення ємностей поливу.

| Артикул | Модель насосу | Граничні параметри експлуатації | | | Приєднувальні розміри | Параметри електродвигуна | | | Роздрібна ціна (в EUR з ПДВ) |
|---|---|---|---|---|---|---|---|---|---|
| | | Глуб.всмокт. при $T_{рід}$=10 °C | Продуктивність | Напір | на вході/ на виході | Потужність | Струм | Мережа | |
| | | $HS_{max}$, м | $Q_{max}$, м³/год | $H_{max}$, м | DNA/ DNM | P2, кВт | I2, A | | |
| 102200210 | APM 100 | 20 | 2,1 | 41 | BP 1" ¼ / BP 1" | 0,75 | 5 | 1 x 230В - 50Гц | 258 |
| 102200220 | APM 150 | 25 | 1,8 | 38 | | 1,1 | 7 | | 465 |
| 102200230 | APM 200 | 25 | 1,8 | 57 | | 1,5 | 9,3 | | 486 |
| 102200240 | AP 100 | 25 | 1,5 | 32 | BP 1" ¼ /BP 1" | 0,75 | 2,5 | 3x380В-50Гц | 263 |
| | ежектор 2" FPM 100 | | | | | | | | 110 |

## ПОВЕРХНЕВІ ВІДЦЕНТРОВІ САМОВСМОКТУВАЛЬНІ НАСОСИ САМ

**Опис продукту та застосування**

Самовсмоктувальні водяні насоси з великою продуктивністю і хорошою гідравлічною характеристикою. Насос здатний піднімати воду з 8-ми метрової глибини і перекачувати її з невеликим вмістом повітря. Використовується у випадках, коли рівень води знаходиться нижче рівня насоса, а також для організації систем приватного водопостачання та наповнення малих та середніх резервуарів.

**Робочі характеристики:**

Максимальний робочий тиск 8 бар;
Температура води не більше 35°C;
Температура довколишнього середовища не більше 40°C;
Максимальна глибина всмоктування 8 м.

| Артикул | Модель насоса | Параметри насоса | | | Приєднувал. розміри | Параметри електродвигуна | | | Роздрібна ціна (в EUR з ПДВ) |
|---|---|---|---|---|---|---|---|---|---|
| | | Глибина всмокт. | Продук-тивність | Напір | на вході/ на виході | Потуж-ність | Струм | Мережа | |
| | | $HS_{max}$, м | $Q_{max}$, м³/год | $H_{max}$, м | DNA/ DNM | P2, кВт | I2, A | | |
| 101155450 | CAM 40 HL | 8 | 3 | 38 | BP 1" / 1" | 0,6 | 3,8 | 1 x 230В - 50Гц | 147 |
| 101150010 | CAM 60 | 8 | 3 | 42 | | 0,6 | 3,8 | | 195 |
| 101150760 | CAM 66 | 8 | 3 | 46 | | 0,7 | 4,9 | | 220 |
| 101161330 | CAM 100-N | 8 | 3,6 | 46 | BP 1" / 1" | 0,75 | 5 | 1 x 230В - 50Гц | 199 |
| 101160060 | CAM 130 | 8 | | 47 | | 1 | 5,8 | | 256 |
| 101161490 | CAM 152 | 8 | 9,0 | 45 | BP 1¼" / 1" | 1,1 | 7 | 1 x 230В - 50Гц | 364 |
| 101161500 | CAM 202 | 8 | | 47 | | 1,5 | 12 | | 370 |
| | CAM 302 | 9 | 14,4 | 55 | BP 1½"/ 1¼" | 2,2 | 15 | | 557 |
| 101162010 | CAM 150 | 9 | 4,8 | 58 | BP 1½" / 1" | 1,1 | 7 | 1 x 230В - 50Гц | 484 |
| 101162110 | CAM 200 | 9 | 6 | 60 | | 1,5 | 12 | | 503 |
| 101162170 | CAM 150 BR | 9 | 4,8 | 58 | BP 1½" / 1" | 1,1 | 7 | 1 x 230В - 50Гц | 508 |
| 101162180 | CAM 200 BR | 9 | 6 | 60 | | 1,5 | 9 | | 541 |
| 101150780 | CA 66 IE3 | 8 | 3 | 46 | BP 1" / 1" | 0,7 | 2,3 | 3 x 380В - 50Гц | 235 |
| 101160100 | CA 100 IE3 | 8 | 3,6 | 45 | | 0,75 | 2,5 | | 233 |
| 101160110 | CA 130 IE3 | 8 | 3,6 | 47 | | 1 | 2,8 | | 284 |
| 101161470 | CA 152 IE3 | 8 | 9,0 | 45 | BP 1¼" / 1" | 1,1 | 3 | 3 x 380В - 50Гц | 368 |
| 101161480 | CA 202 IE3 | 8 | | 47 | | 1,5 | 4,2 | | 373 |
| | CA 302 IE3 | 9 | 14,4 | 55 | BP 1½" / 1¼" | 2,2 | 5,2 | | 625 |
| 101162050 | CA 150 IE3 | 9 | 4,8 | 58 | BP 1½" / 1" | 1,1 | 3 | | 537 |
| 101162150 | CA 200 IE3 | 9 | 6 | 60 | | 1,5 | 5 | 3x380В-Гц | 556 |

## МОНОБЛОЧНІ ВІДЦЕНТРОВІ НАСОСИ СМ

**Опис продукту та застосування**

Одноступеневий моноблочний відцентровий насос підходить для перекачування чистої води і інших хімічно і механічно неагресивних рідин. Муфтове з'єднання. Може використовуватися для широкого спектра застосувань на цивільних, сільськогосподарських і промислових об'єктах.

**Робочі характеристики:**

Максимальний робочий тиск 10 бар;
Температура довколишнього середовища не більше 40°C;
Максимальна глибина всмоктування 7 м.

| Артикул | Модель насоса | Параметри насоса | | Приєднувальні розміри | | Параметри електродвигуна | | | Роздрібна ціна (в EUR з ПДВ) |
|---|---|---|---|---|---|---|---|---|---|
| | | Продуктивність | Напір | На вході | На виході | Потужність | Струм | Мережа | |
| | | $Q_{max}$, м³/год | $H_{max}$, м | DNA | DNM | P2, кВт | I2, A | | |
| 101061740 | CM 22 | 6 | 20 | BP 1" | BP 1" | 0,37 | 2,8 | 1x230B-50Гц | 157 |
| 101060410 | CM 27 | 6 | 27 | | | 0,55 | 4 | | 189 |
| 101061750 | CM 32 | 7,5 | 29 | | | 0,75 | 5,5 | | 200 |
| 101062010 | CM 35 | 7,5 | 36 | BP 1 1/4" | BP 1" | 1,1 | 8,3 | 1x230B-50Гц | 408 |
| 101062390 | CM 45 | 7,5 | 43 | | | 1,5 | 10,7 | | 442 |
| 101062600 | CM 50 | 9 | 49,5 | | | 1,85 | 14 | | 581 |
| 101063010 | CM 53 | 9 | 54 | | | 2,2 | 15 | | 587 |
| 101063020 | CM 54 | 18 | 46,5 | BP 2" | BP 1 1/4" | 3 | 20 | 1x230B-50Гц | 986 |
| 101063030 | CM 55 | 21 | 56 | | | 4 | 28 | | 1 134 |
| 101062233 | C 32 IE 3 | 7,5 | 29 | BP 1" | BP 1" | 0,75 | 2,3 | 3x400B-50Гц | 215 |
| 101062043 | C 35 IE 3 | 7,5 | 36 | BP 1 1/4" | BP 1" | 1,1 | 4 | | 463 |
| 101062333 | C 45 IE 3 | 7,5 | 43 | | | 1,5 | 5 | | 488 |
| 101062643 | C 50 IE 3 | 9 | 49,5 | | | 1,85 | 5,2 | | 600 |
| 101063053 | C 53 IE 3 | 9 | 54 | | | 2,2 | 5,5 | | 627 |
| 101063063 | C 54 IE 3 | 18 | 46,5 | BP 2" | BP 1 1/4" | 3 | 7,3 | | 1 007 |
| 101063073 | C 55 IE 3 | 21 | 56 | | | 4 | 9 | | 1 012 |

## ПОВЕРХНЕВІ ВІДЦЕНТРОВІ САМОВСМОКТУВАЛЬНІ НАСОСИ / ДВОСТУПІНЧАСТІ NB

**Опис продукту та застосування**

Двоступінчастий відцентровий насос використовується для підвищення тиску води і інших неагресивних рідин. Має плавну напірно-витратну характеристику, що дозволяє застосовувати насос у великому діапазоні подачі води при незначній зміні вихідного тиску.

**Робочі характеристики:**

Температура води не більше 35°C; Максимальна глибина всмоктування 8 м.

| Артикул | Модель насоса | Параметри насоса | | Приєдн. розміри | Параметри електродвигуна | | | Роздрібна ціна (в EUR з ПДВ) | |
|---|---|---|---|---|---|---|---|---|---|
| | | Продук-тивність | Напір | На вході/ на виході | Потуж-ність | Струм | Мережа | Насос роб. колесо-норил | Насос роб. колесо-бронза |
| | | $Q_{max}$, м³/год | $H_{max}$, м | DNA/DNM | P2, кВт | I2, A | | | |
| 102202350 | NBM/A 150 | 7,5 | 46 | ВР 1" 1/2 / ВР 1" 1/4 | 1,1 | 8,8 | 1 x 230В - 50Гц | 417 | 471 |
| 102202380 | NBM/B 150 | 10,5 | 40 | | 1,1 | 8,8 | | 417 | 478 |
| 102202360 | NBM 200 | 10,5 | 44 | | 1,5 | 10,5 | | 529 | 563 |
| 102202370 | NBM 300 | 12 | 49 | | 2,2 | 13,5 | | 552 | 598 |
| 102202300 | NB/A 150 | 7,5 | 46 | ВР 1" 1/2 / ВР 1" 1/4 | 1,1 | 4 | 3 x 380В - 50Гц | 427 | 457 |
| 102202330 | NB/B 150 | 10,5 | 40 | | 1,1 | 4 | | 426 | 446 |
| 102202310 | NB 200 | 10,5 | 44 | | 1,5 | 4,7 | | 438 | 485 |
| 102202320 | NB 300 | 12 | 49 | | 2,2 | 5,2 | | 470 | 514 |

## ПОВЕРХНЕВІ САМОВСМОКТУВАЛЬНІ НАСОСИ САМ (КОРПУС - НЕРЖ. СТАЛЬ)

**Опис продукту та застосування**

Насос має хорошу всмоктувальну здатність і напірно-витратну характеристику. Корпус насоса виготовлений з нержавіючої сталі, що дозволяє застосовувати його для перекачування питної води в системах автоматичного водопостачання приватних будинків.

**Матеріали:**

Корпус насоса нержавіюча сталь;

Робоче колесо – нержавіюча сталь; Робоче колесо (САМ80-85) норил.

| Артикул | Модель насоса | Параметри насоса | | | Приєдн. розміри | Параметри електродвигуна | | | Роздрібна ціна (в EUR з ПДВ) |
|---|---|---|---|---|---|---|---|---|---|
| | | Глибина всмокт. | Продук-тивність | Напір | На вході/ на виході | Потуж-ність | Струм | Мережа | |
| | | $HS_{max}$, м | $Q_{max}$, м³/год | $H_{max}$, м | DNA/DNM | P2, кВт | I2, A | | |
| 101195020 | CAM 80 | 8 | 3 | 38 | ВР 1" / ВР 1" | 0,6 | 3,8 | 1 x 230В - 50Гц | 200 |
| 101195470 | CAM 80 HL | | | 38 | | 0,6 | 3,8 | | 155 |
| 101191150 | CAM 85 | | | 42 | | 0,7 | 4 | | 218 |
| 101191170 | CAM 88 | | | 46 | | 0,75 | 5 | | 258 |
| 101191460 | CAM 88 HL | 8 | 4.2 | 46 | ВР 1" / ВР 1" | 0,75 | 5 | 1 x 230В - 50Гц | 207 |
| 101532010 | CAM 95N | | | 44 | | 0,75 | 5 | | 281 |
| 101532020 | CAM 98N | | | 47 | | 1 | 5,8 | | 307 |
| 101531610 | CAM 198 | 9 | 4,8 | 56 | ВР 1 1/4" ВР 1" | 1,1 | 7,5 | 1x230В-50Гц | 382 |
| 101531580 | CA 198 | | | | | 1,1 | 4,2 | 3x380В-50Гц | 382 |

## ВІДЦЕНТРОВІ ГОРИЗОНТАЛЬНІ БАГАТОСТУПІНЧАСТІ НАСОСИ RS, RA

### Опис продукту та застосування

Горизонтальні багатоступінчасті насоси мають конструкцію, при якій кілька робочих коліс послідовно встановлені один за одним в кожусі з нержавіючої сталі і підвищують тиск від ступені до ступені. Насоси мають хороші гідравлічні характеристики, велику продуктивність при мінімальних витратах електроенергії.

### Матеріали

Кожух насоса – нержавіюча сталь;
Робочі колеса – полімер норил;
Дифузор – норил.

| Артикул | Модель насоса | Параметри насоса | | | Приєднувальні розміри | | Параметри електродвигуна | | | Роздрібна ціна (в EUR з ПДВ) |
|---|---|---|---|---|---|---|---|---|---|---|
| | | Продуктивність | Напір | Робочий тиск | На вході | На виході | Потужність | Струм | Мережа | |
| | | $Q_{max}$, м³/год | $H_{max}$, м | $P_{max}$, бар | DNA | DNM | P2, кВт | I2, A | | |
| 102190300 | RSM 3 | 5,4 | 34 | 10 | BP 1" | BP 1" | 0,6 | 3,5 | 1 x 230В - 50Гц | 269 |
| 102190310 | RSM 4 | | 45 | | | | 0,7 | 4,8 | | 285 |
| 102190320 | RSM 5 | | 60 | | | | 1,1 | 6,2 | | 325 |
| 102190290 | RSM 40 | 9,6 | 49 | 10 | BP 1" 1/4 | BP 1" | 1,5 | 9,3 | 1 x 230В - 50Гц | 585 |
| 102190280 | RSM 50 | | 59 | | | | 1,85 | 10 | | 638 |
| 102190260 | RSM 60 | | 71 | | | | 2,2 | 12 | | 650 |
| 102190410 | RS 4 IE3 | 5,4 | 45 | 10 | BP 1" | BP 1" | 0,7 | 2,2 | 3 x 400В - 50Гц | 290 |
| 102190420 | RS 5 IE3 | | 60 | | | | 1,1 | 3,0 | | 356 |
| 102190480 | RS 40 IE3 | 9,6 | 49 | 10 | BP 1" 1/4 | BP 1" | 1,5 | 4,2 | 3 x 400В - 50Гц | 619 |
| 102190490 | RS 50 IE3 | | 59 | | | | 1,85 | 4,6 | | 683 |
| 102190500 | RS 60 IE3 | | 71 | | | | 2,2 | 5,3 | | 710 |
| 102190180 | RS 80 IE3 | | 95 | | | | 3,0 | 6,6 | | 718 |
| 102193980 | RAM 3 | 5,4 | 34 | 10 | BP 1" | BP 1" | 0,6 | 3,6 | 1 x 230В - 50Гц | 290 |
| 102193990 | RAM 4 | | 45 | | | | 0,7 | 5,0 | | 315 |
| 102194000 | RAM 5 | | 60 | | | | 1,1 | 6,2 | | 345 |
| 102197760 | RAM 40 | 9,6 | 49 | 10 | BP 1" 1/4 | BP 1" | 1,5 | 9,3 | 1 x 230В - 50Гц | 610 |
| 102197770 | RAM 50 | | 61 | | | | 1,9 | 11,5 | | 655 |
| 102193950 | RA 5 IE3 | 5,4 | 60 | 10 | BP 1" | BP 1" | 1,1 | 3,0 | 3x400В-50Гц | 370 |
| 102197810 | RA 40 IE3 | 9,6 | 49 | 10 | BP 1" 1/4 | BP 1" | 1,5 | 4,2 | 3 x 400В - 50Гц | 635 |
| 102197820 | RA 50 IE3 | | 61 | | | | 1,9 | 4,8 | | 707 |

## ВЕРТИКАЛЬНІ БАГАТОСТУПІНЧАСТІ ВІДЦЕНТРОВІ НАСОСИ RV

**Опис продукту та застосування**

Вертикальний багатоступінчастий відцентровий насос високого тиску з невеликими витратами електроенергії. Різьбове з'єднання, вхід/вихід з одного боку насоса. Конструкція опорної плити основи дозволяє надійно закріпити насос на майданчику.

Універсальний насос для побутових і промислових цілей, для систем високого тиску і для систем поливу в сільському господарстві. Використовується для перекачування і фільтрації води для станцій водопостачання, розподілу води з водопостачальних станцій, підвищення тиску в магістральних трубопроводах і т.д.

**Робочі характеристики:**

Максимальний робочий тиск 10 бар;
Температура довколишнього середовища не більше 40°C;
Максимальна глибина всмоктування 7 м;
Призначений для промислового застосування.

| Артикул | Модель насоса | Параметри насоса | | | Приєднувальні розміри | | Параметри електродвигуна | | | Роздрібна ціна (в EUR з ПДВ) |
|---|---|---|---|---|---|---|---|---|---|---|
| | | Продук-тивність | Напір | Робочий тиск | На вході | На виході | Потуж-ність | Струм | Мережа | |
| | | $Q_{max}$, м³/год | $H_{max}$, м | $P_{max}$, бар | DNA | DNM | P2, кВт | I2, A | | |
| 102199010 | RVM 3 | 5,4 | 35 | 10 | BP 1" | BP 1" | 0,6 | 3,8 | 1 x 230В - 50Гц | 310 |
| 102199020 | RVM 4 | | 46 | | | | 0,7 | 4,8 | | 320 |
| 102199030 | RVM 5 | | 61 | | | | 1,1 | 6,5 | | 360 |
| 102195010 | RVM 40 | 9,6 | 50 | 10 | BP 1" 1/4 | BP 1" | 1,5 | 9,3 | 1 x 230В - 50Гц | 627 |
| 102195020 | RVM 50 | | 60 | | | | 1,85 | 10 | | 684 |
| 102195030 | RVM 60 | | 73 | | | | 2,2 | 12 | | 703 |
| 102199050 | RV 3 IE3 | 5,4 | 35 | 10 | BP 1" | BP 1" | 0,6 | 2,0 | 3 x 400В - 50Гц | 307 |
| 102199060 | RV 4 IE3 | | 46 | | | | 0,7 | 2,2 | | 324 |
| 102199070 | RV 5 IE3 | | 61 | | | | 1,1 | 3,2 | | 389 |
| 102195050 | RV 40 IE3 | 9,6 | 50 | 10 | BP 1" 1/4 | BP 1" | 1,5 | 4,2 | 3 x 400В - 50Гц | 679 |
| 102195060 | RV 50 IE3 | | 60 | | | | 1,85 | 4,6 | | 745 |
| 102195070 | RV 60 IE3 | | 73 | | | | 2,2 | 5,3 | | 770 |
| 102195080 | RV 80 IE3 | 10,8 | 97 | | | | 3,0 | 6,6 | | 780 |

## ПОВЕРХНЕВІ ВІДЦЕНТРОВІ БАГАТОСТУПІНЧАСТІ САМОВСМОКТУВАЛЬНІ НАСОСИ SM

**Опис продукту та застосування**

Відцентровий самовсмоктувальний багатоступінчастий водяний насос високого тиску. Має хороші гідравлічні характеристики при невеликій витраті електроенергії, низький рівень шуму.

| Артикул | Модель насоса | Параметри насоса | | Приєднувальні розміри | | Параметри електродвигуна | | | Роздрібна ціна (в EUR з ПДВ) |
|---|---|---|---|---|---|---|---|---|---|
| | | Продуктив. | Напір | На вході | На виході | Потужн. | Струм | Мережа | |
| | | $Q_{max}$, м³/год | $H_{max}$, м | DNA | DNM | P2, кВт | I2, A | | |
| 101197700 | SM 85-3 | 4,8 | 34 | BP 1" | BP 1" | 0,7 | 4 | 1 x 230В - 50Гц | 271 |
| 101536010 | SM 98-5 | 5,4 | 58 | | | 1 | 5,8 | | 365 |

## НАСОСНІ ПОБУТОВІ СТАНЦІЇ

**Опис продукту та застосування**

Водяні насосні станції з великою продуктивністю і хорошою гідравлічною характеристикою. Використовуються для організації систем приватного водопостачання, а також наповнення малих та середніх резервуарів.

**Комплектація:**

Насос: **Speroni (Італія)**
Гідроакумулятор: **Vinar**
Реле, манометр, п’ятірник, шланг: **Italtecnica**



| Модель насоса | Потужність | Продуктивність | Напір | Глибина всмоктування | Роздрібна ціна (в EUR з ПДВ) | |
|---|---|---|---|---|---|---|
| | кВт | $Q_{max}$, м³/год | $H_{max}$, м | max, м | Бак 24 л. | Бак 50 л. |
| DOMOTECH 1000 | 0,75 | 5,4 | 50 | 6 | 830 | |
| KPM 50 | 0,37 | 2,1 | 38 | 7 | 177 | 228 |
| KPM 80 | 0,6 | 3 | 55 | 7 | 219 | 271 |
| CAM 40 HL | 0,6 | 3 | 38 | 8 | 233 | 285 |
| CAM 100 HL | 0,75 | 3,6 | 46 | 8 | 277 | 328 |
| CAM 80 HL (нерж.) | 0,6 | 3 | 38 | 8 | 241 | 293 |
| CAM 88 HL (нерж.) | 0,75 | 3 | 46 | 8 | 293 | 345 |
| RSM 4 (нерж.) | 0,7 | 5,4 | 45 | 7 | 364 | 416 |
| RSM 5 (нерж.) | 1,1 | 5,4 | 60 | 7 | 402 | 454 |
| RSM 40 (нерж.) | 1,5 | 9,6 | 49 | 7 | 671 | 723 |
| RSM 50 (нерж.) | 1,85 | 9,6 | 59 | 7 | 730 | 782 |
| RSM 60 (нерж.) | 2,2 | 9,6 | 71 | 7 | 744 | 795 |
| CAM 150 | 1,1 | 4,8 | 58 | 9 | 573 | 625 |
| CAM 200 | 1,5 | 6 | 60 | 9 | 598 | 649 |
| CAM 98 N (нерж) | 1,1 | 4,2 | 47 | 8 | 393 | 445 |
| CAM 198 N (нерж) | 1,1 | 4,8 | 56 | 8 | 470 | 522 |
| SM 98/5 (нерж) | 1,1 | 5,4 | 58 | 8 | 440 | 492 |
| 2CM 25/160 C | 1,1 | 9,6 | 51 | 7 | 588 | 640 |
| 2CM 25/160 BC | 1,5 | 9,6 | 54 | 7 | 603 | 655 |
| 2CM 25/160 BA | 1,85 | 9,6 | 61 | 7 | 696 | 748 |
| 2CM 25/160 A | 2,2 | 9,6 | 65 | 7 | 954 | 1 006 |
| RXM 4-5 | 0,9 | 9,6 | 49,5 | 7 | 537 | 588 |
| RXM 4-6 | 1,1 | 10,8 | 60 | 7 | 580 | 632 |
| NBM 150 | 1,1 | 10,5 | 46 | 8 | 506 | 557 |
| NBM 200 | 1,5 | 10,5 | 44 | 8 | 618 | 670 |
| NBM 300 | 2,2 | 12 | 49 | 8 | 644 | 695 |

## БАГАТОСТУПІНЧАСТІ ЗАНУРЮВАЛЬНІ ЕЛЕКТРОНАСОСИ SC, SCMX

### Опис продукту та застосування

Відцентровий багатоступінчастий насос SC призначений для перекачування чистої води з колодязів і резервуарів. Насос комплектується кабелем, поплавковим вимикачем рівня і пусковим пристроєм. Рекомендується для створення систем приватного водопостачання невеликих будинків для подачі води з колодязів з автоматикою включення і мембранним баком.

### Робочі характеристики

Зовнішній корпус насоса – нержавіюча сталь;
Робочі колеса та дифузор – SC-технополімер (норил), SCMX – нерж.сталь;
Сітка, Вал – нержавіюча сталь;
Зовнішній корпус двигуна – нержавіюча сталь.

| Артикул | Модель насоса | Параметри насоса | | На виході | Параметри електродвигуна | | | Роздрібна ціна (в EUR з ПДВ) |
|---|---|---|---|---|---|---|---|---|
| | | Продук-тивність | Напір | | Потуж-ність | Струм | Мережа | |
| | | $Q_{max}$, м³/год | $H_{max}$, м | DNM | P2, кВт | I2, A | | |
| 101446270 | SCM 4-F | 5,7 | 47 | 1" 1/4 | 1,1 | 5,2 | 1 x 230В - 50Гц | 581 |
| 101446280 | SCM 5-F | | 58 | | 1,4 | 6,5 | | 610 |
| 101446290 | SCM 6-F | | 70 | | 1,6 | 7,5 | | 661 |
| 101446300 | SCM 7-F | | 84 | | 1,85 | 8,5 | | 749 |
| 101446330 | SCM 4/S-F з поплавком | 5,7 | 47 | 1" 1/4 | 1,1 | 5,2 | 1 x 230В - 50Гц | 612 |
| 101446340 | SCM 5/S-F з поплавком | | 58 | | 1,4 | 6,5 | | 640 |
| 101446350 | SCM 6/S-F з поплавком | | 70 | | 1,6 | 7,5 | | 693 |
| 101446360 | SCM 7/S-F з поплавком | | 84 | | 1,85 | 8,5 | | 775 |
| 101446510 | SC 4-F | 5,7 | 47 | 1" 1/4 | 1,1 | 2 | 3 x 400В - 50Гц | 562 |
| 101446520 | SC 5-F | | 58 | | 1,4 | 3 | | 577 |
| 101446530 | SC 6-F | | 70 | | 1,6 | 3,2 | | 619 |
| 101446540 | SC 7-F | | 84 | | 1,85 | 3,4 | | 693 |
| 101447670 | SCMX 3-4/S 15MT | 4,5 | 40 | 1" 1/4 | 0,85 | 4,1 | 1 x 230В - 50Гц | 491 |
| 101447680 | SCMX 3-5/S 20MT | | 53 | | 1,1 | 5 | | 564 |
| 101447690 | SCMX 3-7/S 30MT | | 76 | | 1,35 | 6,3 | | 676 |
| 101447700 | SCMX 6-4/S 15MT | 8,4 | 45 | 1" 1/4 | 1,3 | 6,0 | 1 x 230В - 50Гц | 543 |
| 101447710 | SCMX 6-5/S 20MT | | 56 | | 1,55 | 7,0 | | 630 |
| 101447720 | SCMX 6-6/S 20MT | | 66 | | 1,65 | 7,6 | | 655 |
| 101447730 | SCMX 6-8/S 30MT | | 88 | | 2,2 | 10,5 | | 782 |
| 101447740 | SCMX 9-4/S 20MT | 11 | 47 | 1" 1/4 | 2,0 | 10 | 1x230в | 703 |

## ЗАНУРЮВАЛЬНІ 4” НАСОСИ ДЛЯ СВЕРДЛОВИН СЕРІЇ SP

**Опис продукту та застосування**

Багатоступеневі занурювальні 4 " насоси для глибоких свердловин. Використовуються, головним чином, для подачі чистої води в побутових і промислових цілях, в дощових і зрошувальних установках, в системах пожежогасіння для подачі води з свердловин.

**Матеріали насоса:**

Зовнішній кожух – нержавіюча сталь,
вал електродвигуна – нержавіюча сталь,
дифузори та робочі колеса – норил.

| Артикул | Модель насоса | Параметри насоса | | На виході | Параметри електродвигуна | | | Роздрібна ціна (в EUR з ПДВ) |
|---|---|---|---|---|---|---|---|---|
| | | Продуктив. | Напір | | Потужність | Струм | Мережа | |
| | | $Q_{max}$, м³/год | $H_{max}$, м | DNM | P2, кВт | I2, A | | |
| 107203255 | SPM 25-13 | 1,5 | 86 | 1” 1/4 | 0,37 | 3,7 | 1x230В-50ГЦ | 384 |
| 107203256 | SPM 25-19 | | 126 | | 0,55 | 5,0 | | 420 |
| 107203257 | SPM 25-26 | | 173 | | 0,75 | 6,2 | | 499 |
| 107203258 | SPM 25-38 | | 253 | | 1,1 | 8,1 | | 630 |
| 107203355 | SPT 25-13 | 1,5 | 86 | 1” 1/4 | 0,37 | 1,6 | 3x400В-50ГЦ | 382 |
| 107203356 | SPT 25-19 | | 126 | | 0,55 | 1,9 | | 415 |
| 107203357 | SPT 25-26 | | 173 | | 0,75 | 2,3 | | 498 |
| 107203358 | SPT 25-38 | | 253 | | 1,1 | 3,1 | | 615 |
| 101660080 | SPM 50-07 | 3 | 46 | 1” 1/4 | 0,37 | 3,7 | 1x230В-50ГЦ | 385 |
| 101660090 | SPM 50-10 | | 69 | | 0,55 | 5,0 | | 416 |
| 101660100 | SPM 50-14 | | 92 | | 0,75 | 6,2 | | 455 |
| 101660110 | SPM 50-20 | | 139 | | 1,1 | 8,1 | | 540 |
| 107203265 | SPM 50-28 | | 187 | | 1,5 | 10,4 | | 690 |
| 107203266 | SPM 50-40 | | 267 | | 2,2 | 15 | | 850 |
| 101661080 | SPT 50-07 | 3 | 46 | 1” 1/4 | 0,37 | 1,6 | 3x400В-50ГЦ | 382 |
| 101661090 | SPT 50-10 | | 69 | | 0,55 | 1,9 | | 413 |
| 101661100 | SPT 50-14 | | 92 | | 0,75 | 2,3 | | 455 |
| 101661110 | SPT 50-20 | | 139 | | 1,1 | 3,1 | | 525 |
| 107203365 | SPT 50-28 | | 187 | | 1,5 | 4,0 | | 655 |
| 107203366 | SPT 50-40 | | 267 | | 2,2 | 5,6 | | 820 |
| 101660130 | SPM 70-08 | 4,2 | 54 | 1” 1/4 | 0,55 | 5,0 | 1x230В-50ГЦ | 400 |
| 101660140 | SPM 70-11 | | 72 | | 0,75 | 6,2 | | 430 |
| 101660150 | SPM 70-16 | | 106 | | 1,1 | 8,1 | | 505 |
| 101660160 | SPM 70-21 | | 142 | | 1,5 | 10,4 | | 567 |
| 101660170 | SPM 70-32 | | 208 | | 2,2 | 15 | | 762 |
| 101661130 | SPT 70-08 | 4,2 | 54 | 1” 1/4 | 0,55 | 1,9 | 3x400В-50ГЦ | 399 |
| 101661140 | SPT 70-11 | | 72 | | 0,75 | 2,3 | | 430 |
| 101661150 | SPT 70-16 | | 106 | | 1,1 | 3,1 | | 495 |
| 101661160 | SPT 70-21 | | 142 | | 1,5 | 4,0 | | 554 |
| 101661170 | SPT 70-32 | | 208 | | 2,2 | 5,6 | | 730 |
| 101660190 | SPM 100-07 | 6 | 46 | 1” 1/4 | 0,55 | 5,0 | 1x230В-50ГЦ | 401 |
| 101660200 | SPM 100-09 | | 59 | | 0,75 | 6,2 | | 426 |
| 101660210 | SPM 100-14 | | 93 | | 1,1 | 8,1 | | 509 |
| 101660220 | SPM 100-18 | | 120 | | 1,5 | 10,4 | | 567 |
| 101660230 | SPM 100-27 | | 175 | | 2,2 | 15 | | 752 |

## ЗАНУРЮВАЛЬНІ 4” НАСОСИ ДЛЯ СВЕРДЛОВИН СЕРІЇ SP

| Артикул | Модель насоса | Параметри насоса | | На виході | Параметри електродвигуна | | | Роздрібна ціна (в EUR з ПДВ) |
|---|---|---|---|---|---|---|---|---|
| | | Продуктив. | Напір | | Потужність | Струм | Мережа | |
| | | $Q_{max}$, м³/год | $H_{max}$, м | DNM | P2, кВт | I2, A | | |
| 101661190 | SPT 100-07 | 6 | 46 | 1” 1/4 | 0,55 | 1,9 | 3x400В-50ГЦ | 398 |
| 101661200 | SPT 100-09 | | 59 | | 0,75 | 2,3 | | 425 |
| 101661210 | SPT 100-14 | | 93 | | 1,1 | 3,1 | | 495 |
| 101661220 | SPT 100-18 | | 120 | | 1,5 | 4,0 | | 553 |
| 101661230 | SPT 100-27 | | 175 | | 2,2 | 5,6 | | 720 |
| 101661240 | SPT 100-35 | | 231 | | 3 | 7,4 | | 930 |
| 107203302 | SPT 100-48 | | 322 | | 4 | 9,8 | | 1 120 |
| 101660390 | SPM 140-10 | 8,4 | 62 | 2” | 1,1 | 8,1 | 1x230В-50Гц | 504 |
| 101660400 | SPM 140-14 | | 90 | | 1,5 | 10,4 | | 566 |
| 101660410 | SPM 140-20 | | 125 | | 2,2 | 15 | | 740 |
| 101661390 | SPT 140-10 | 8,4 | 62 | 2” | 1,1 | 3,1 | 3x400В-50ГЦ | 490 |
| 101661400 | SPT 140-14 | | 90 | | 1,5 | 4,0 | | 553 |
| 101661410 | SPT 140-20 | | 125 | | 2,2 | 5,6 | | 715 |
| 101661420 | SPT 140-27 | | 169 | | 3 | 7,4 | | 899 |
| 101661440 | SPT 140-36 | | 221 | | 4 | 9,8 | | 1 130 |
| 101661450 | SPT 140-49 | | 302 | | 5,5 | 13,7 | | 1 350 |
| 101660480 | SPM 200-06 | 12 | 39 | 2” | 1,1 | 8,1 | 1x230В-50ГЦ | 460 |
| 101660490 | SPM 200-08 | | 52 | | 1,5 | 10,4 | | 502 |
| 101660500 | SPM 200-13 | | 82 | | 2,2 | 15 | | 685 |
| 101661480 | SPT 200-06 | 12 | 39 | 2” | 1,1 | 3,1 | 3x400В-50ГЦ | 448 |
| 101661490 | SPT 200-08 | | 52 | | 1,5 | 4,0 | | 490 |
| 101661500 | SPT 200-13 | | 82 | | 2,2 | 5,6 | | 655 |
| 101661510 | SPT 200-17 | | 108 | | 3 | 7,4 | | 790 |
| 101661530 | SPT 200-23 | | 148 | | 4 | 9,8 | | 970 |
| 107203311 | SPT 200-32 | | 202 | | 5,5 | 13,7 | | 1 190 |
| 107203321 | SPT 200-42 | | 265 | | 7,5 | 18,7 | | 1 590 |
| | SPM 260-07 | 15,6 | 45 | 2” | 1,5 | 10,4 | 1x230В-50ГЦ | 644 |
| 107203333 | SPM 260-10 | | 64 | | 2,2 | 15,0 | | 809 |
| | SPT 260-07 | 15,6 | 45 | 2” | 1,5 | 4,0 | 3x400В-50ГЦ | 619 |
| 107203323 | SPT 260-10 | | 64 | | 2,2 | 5,6 | | 772 |
| 107203324 | SPT 260-14 | | 89 | | 3 | 7,4 | | 906 |
| 107203326 | SPT 260-19 | | 120 | | 4 | 9,8 | | 1 147 |
| 107203327 | SPT 260-26 | | 163 | | 5,5 | 13,7 | | 1 457 |
| 101660700 | SPM 400-08 | 24 | 51 | 2” | 2,2 | 15 | 1x230В- | 734 |
| 101661700 | SPT 400-08 | 24 | 51 | 2” | 2,2 | 5,6 | 3x400В-50ГЦ | 705 |
| 101661710 | SPT 400-11 | | 70 | | 3 | 7,4 | | 890 |
| 101661730 | SPT 400-15 | | 97 | | 4 | 9,8 | | 1 105 |
| 107203333 | SPT 400-20 | | 122 | | 5,5 | 13,7 | | 1 390 |
| 107203334 | SPT 400-30 | | 165 | | 7,5 | 18,7 | | 1 955 |

## ЗАНУРЮВАЛЬНІ 4” НАСОСИ ДЛЯ СВЕРДЛОВИН З НЕРЖАВІЮЧОЇ СТАЛІ СЕРІЇ SX

**Опис продукту та застосування**

Багатоступінчасті занурювальні 4" насоси для глибоких свердловин.
Використовуються, головним чином, для подачі чистої води в побутових і промислових цілях, в дощових і зрошувальних установках, в системах пожежогасіння для подачі води з свердловин.

**Матеріали насоса**

Зовнішній кожух, вал електродвигуна,
дифузори та робочі колеса – нержавіюча сталь.

| Артикул | Модель насоса | Параметри насоса | | | На виході | Параметри електродвигуна | | | Роздрібна ціна (в EUR з ПДВ) |
|---|---|---|---|---|---|---|---|---|---|
| | | d насоса | Продук-тивність | Напір | | Потуж-ність | Струм | Мережа | |
| | | мм | $Q_{max}$, м³/год | $H_{max}$, м | DNM | P2, кВт | I2, A | | |
| 101670080 | SXM 40-09 | 100 | 2,4 | 53 | 1" 1/4 | 0,37 | 3,7 | 1 x 230В - 50Гц | 496 |
| 101670090 | SXM 40-13 | | | 77 | | 0,55 | 5,0 | | 575 |
| 101670100 | SXM 40-18 | | | 106 | | 0,75 | 6,2 | | 673 |
| 101670110 | SXM 40-23 | | | 136 | | 1,1 | 8,1 | | 803 |
| 101670130 | SXM 40-33 | | | 195 | | 1,5 | 10,4 | | 1 055 |
| 101670140 | SXM 40-40 | | | 236 | | 2,2 | 15 | | 1 315 |
| 101671080 | SXT 40-09 | 100 | 2,4 | 53 | 1" 1/4 | 0,37 | 1,6 | 3 x 400В - 50Гц | 493 |
| 101671090 | SXT 40-13 | | | 77 | | 0,55 | 1,9 | | 566 |
| 101671100 | SXT 40-18 | | | 106 | | 0,75 | 2,3 | | 673 |
| 101671110 | SXT 40-23 | | | 136 | | 1,1 | 3,1 | | 790 |
| 101671130 | SXT 40-33 | | | 195 | | 1,5 | 4,0 | | 1 040 |
| 101671140 | SXT 40-40 | | | 236 | | 2,2 | 5,6 | | 1 290 |
| 101671180 | SXM 70-09 | 100 | 4,2 | 58 | 1" 1/4 | 0,55 | 5,0 | 1 x 230В - 50Гц | 516 |
| 101671190 | SXM 70-12 | | | 78 | | 0,75 | 6,2 | | 572 |
| 101670210 | SXM 70-18 | | | 117 | | 1,1 | 8,1 | | 712 |
| 101670220 | SXM 70-22 | | | 143 | | 1,5 | 10,4 | | 800 |
| 101670240 | SXM 70-29 | | | 188 | | 2,2 | 15 | | 1 045 |
| 101671180 | SXT 70-09 | 100 | 4,2 | 58 | 1" 1/4 | 0,55 | 1,9 | 3 x 400В - 50Гц | 506 |
| 101671190 | SXT 70-12 | | | 78 | | 0,75 | 2,3 | | 572 |
| 101671210 | SXT 70-18 | | | 117 | | 1,1 | 3,1 | | 699 |
| 101671220 | SXT 70-22 | | | 143 | | 1,5 | 4,0 | | 787 |
| 101671240 | SXT 70-29 | | | 188 | | 2,2 | 5,6 | | 1 020 |
| 101671260 | SXT 70-39 | | | 250 | | 3 | 7,4 | | 1 435 |

## ЗАНУРЮВАЛЬНІ 4” НАСОСИ ДЛЯ СВЕРДЛОВИН З НЕРЖАВІЮЧОЇ СТАЛІ СЕРІЇ SX

| Артикул | Модель насоса | Параметри насоса | | | На виході | Параметри електродвигуна | | Мережа | Роздрібна ціна (в EUR з ПДВ) |
|---|---|---|---|---|---|---|---|---|---|
| | | d насоса | Продук-тивність | Напір | | Потужність | Струм | | |
| | | мм | $Q_{max}$, м³/год | $H_{max}$, м | DNM | P2, кВт | I2, A | | |
| 101670320 | SXM 100-06 | 100 | 6 | 38 | 1" 1/2 | 0,55 | 5,0 | 1 x 230В - 50Гц | 462 |
| 101670330 | SXM 100-08 | | | 57 | | 0,75 | 6,2 | | 518 |
| 101670340 | SXM 100-12 | | | 75 | | 1,1 | 8,1 | | 610 |
| 101670350 | SXM 100-17 | | | 106 | | 1,5 | 10,4 | | 731 |
| 101670370 | SXM 100-25 | | | 156 | | 2,2 | 15 | | 990 |
| 101671320 | SXT 100-06 | 100 | 6 | 38 | 1" 1/2 | 0,55 | 1,9 | 3 x 400В - 50Гц | 462 |
| 101671330 | SXT 100-08 | | | 57 | | 0,75 | 2,3 | | 519 |
| 101671340 | SXT 100-12 | | | 75 | | 1,1 | 3,1 | | 594 |
| 101671350 | SXT 100 -17 | | | 106 | | 1,5 | 4,0 | | 717 |
| 101671370 | SXT 100-25 | | | 156 | | 2,2 | 5,6 | | 963 |
| 101671380 | SXT 100-33 | | | 206 | | 3 | 7,4 | | 1 230 |
| 101671400 | SXT 100-38 | | | 237 | | 4 | 9,8 | | 1 520 |
| 101670440 | SXM 180-07 | 100 | 10,8 | 41 | 2" | 1,1 | 8,1 | 1 x 230В - 50Гц | 790 |
| 101670450 | SXM 180-10 | | | 58 | | 1,5 | 10,4 | | 960 |
| 101670470 | SXM 180-15 | | | 86 | | 2,2 | 15 | | 1 310 |
| 101671440 | SXT 180-07 | 100 | 10,8 | 41 | 2" | 1,1 | 3,1 | 3 x 400В - 50Гц | 780 |
| 101671450 | SXT 180-10 | | | 58 | | 1,5 | 4,0 | | 945 |
| 101671470 | SXT 180-15 | | | 86 | | 2,2 | 5,6 | | 1 287 |
| 101671480 | SXT 180-18 | | | 103 | | 3 | 7,4 | | 1 520 |
| 101671520 | SXT 180-25 | | | 144 | | 4 | 9,8 | | 1 950 |
| 101671530 | SXT 180-30 | | | 173 | | 5,5 | 13,7 | | 2 300 |
| 101671540 | SXT 180-37 | | | 213 | | 7,5 | 13,7 | | 2 635 |
| 101671550 | SXT 180-50 | | | 290 | | 7,5 | 18,7 | | 3 190 |
| 101670570 | SXM 300-05 | 100 | 18 | 32 | 2" | 1,5 | 10,4 | 1 x 230В - 50Гц | 850 |
| 101670580 | SXM 300-07 | | | 45 | | 2,2 | 15 | | 1 110 |
| 101671570 | SXT 300-05 | 100 | 18 | 32 | 2" | 1,5 | 4,0 | 3 x 400В - 50Гц | 840 |
| 101671580 | SXT 300-07 | | | 45 | | 2,2 | 5,6 | | 1 087 |
| 101671590 | SXT 300-10 | | | 65 | | 3 | 7,4 | | 1 380 |
| 101671610 | SXT 300-13 | | | 85 | | 4 | 9,8 | | 1 700 |
| 101671620 | SXT 300-18 | | | 117 | | 5,5 | 13,7 | | 1 995 |
| 101671630 | SXT 300-25 | | | 163 | | 7,5 | 18,7 | | 2 760 |

## ЗАНУРЮВАЛЬНІ 6” НАСОСИ ДЛЯ СВЕРДЛОВИН З НЕРЖАВІЮЧОЇ СТАЛІ СЕРІЇ SX

### Опис продукту та застосування

Багатостоступінчастий занурювальний насос (DN 150 mm) призначений для роботи в свердловинах, обладнаних буровою колоною не менше 168 мм. Насоси цієї серії мають продуктивність до 78 м3 / год. Головним чином використовуються для подачі води в промислових цілях, організації систем центрального водопостачання, в установках для зрошення і пожежогасіння, всюди, де потрібна подача чистої води з свердловин.

### Матеріали насоса

Зовнішній кожух, вал електродвигуна, дифузори та робочі колеса – нерж. сталь.

| Артикул | Модель насоса | Параметри насоса | | | На виході | Параметри електродвигуна | | | Роздрібна ціна (в EUR з ПДВ) |
|---|---|---|---|---|---|---|---|---|---|
| | | d насоса | Продук-тивність | Напір | | Потуж-ність | Струм | Мережа | |
| | | мм | $Q_{max}$, м³/год | $H_{max}$, м | DNM | P2, кВт | I2, A | | |
| 101680070 | SXT 619-07 | 150 | 23 | 75 | 2" 1/2 | 4 | 10,3 | 3 x 400В - 50Гц | 2 180 |
| 101680080 | SXT 619-10 | | | 108 | | 5,5 | 12,9 | | 2 441 |
| 101680090 | SXT 619-13 | | | 141 | | 7,5 | 17,5 | | 2 856 |
| 101680100 | SXT 619-17 | | | 184 | | 9,3 | 21,8 | | 3 317 |
| 101680110 | SXT 619-20 | | | 216 | | 11 | 25,2 | | 3 684 |
| 101680140 | SXT 619-27 | | | 292 | | 15 | 33,4 | | 4 554 |
| 101680300 | SXT 636-06 | 150 | 42 | 64 | 3" | 5,5 | 12,9 | 3 x 400В - 50Гц | 2 271 |
| 101680320 | SXT 636-08 | | | 87 | | 7,5 | 17,5 | | 2 599 |
| 101680350 | SXT 636-11 | | | 120 | | 11 | 21,8 | | 3 142 |
| 101680370 | SXT 636-13 | | | 140 | | 11 | 25,2 | | 3 381 |
| 101680390 | SXT 636-15 | | | 166 | | 13 | 28,5 | | 3 852 |
| 101680410 | SXT 636-17 | | | 185 | | 15 | 33,4 | | 4 105 |
| 101680450 | SXT 636-21 | | | 226 | | 18,5 | 39,9 | | 4 772 |
| 101680650 | SXT 652-05 | 150 | 60 | 65 | 3" | 7,5 | 17,5 | 3 x 400В - 50Гц | 2 340 |
| 101680660 | SXT 652-06 | | | 80 | | 9,3 | 21,8 | | 2 627 |
| 101680670 | SXT 652-07 | | | 94 | | 11 | 25,2 | | 2 926 |
| 101680700 | SXT 652-10 | | | 133 | | 15 | 33,4 | | 3 444 |
| 101680720 | SXT 652-12 | | | 158 | | 18,5 | 39,9 | | 4 105 |
| 101680900 | SXT 668-04 | 150 | 78 | 53 | 4" | 7,5 | 17,5 | 3 x 400В - 50Гц | 2 242 |
| 101680910 | SXT 668-05 | | | 67 | | 9,3 | 21,8 | | 2 541 |
| 101680920 | SXT 668-06 | | | 79 | | 11 | 25,2 | | 2 808 |
| 101680930 | SXT 668-07 | | | 94 | | 13 | 28,5 | | 3 013 |
| 101680940 | SXT 668-08 | | | 106 | | 15 | 33,4 | | 3 277 |
| 101680950 | SXT 668-09 | | | 122 | | 18,5 | 39,9 | | 3 956 |
| 101680960 | SXT 668-12 | | | 162 | | 22 | 47 | | 4 795 |

## ЗАНУРЮВАЛЬНІ ДВИГУНИ SPERONI

| Артикул | Модель | Потужність | | Напруга | Частота | Роздрібна ціна (в EUR з ПДВ) |
|---|---|---|---|---|---|---|
| | | HP | KW | V | Hz | |
| 007110760 | MOT.MONO.S OM.HP 0,5 23050 4" SAV | 0,50 | 0,37 | 400 | 50 | 220 |
| 007110761 | MOT.MONO.S OM.HP 075 23050 4" SAV | 0,75 | 0,55 | 400 | 50 | 225 |
| 007110762 | MOT.MONO.S OM.HP 1 23050 4" SAV | 1,00 | 0,75 | 40 | 50 | 230 |
| 007110763 | MOT.MONO.S OM.HP 1,5 23050 4" SAV | 1,50 | 1,10 | 40 | 50 | 260 |
| 007110764 | MOT.MONO.S OM.HP 2 23050 4" SAV | 2,00 | 1,50 | 40 | 50 | 299 |
| 007110765 | MOT.MONO.S OM.HP 3 23050 4" SAV | 3,00 | 2,20 | 400 | 50 | 399 |
| 007110769 | MOT.TRIF.SO M.HP 0,5 40050 4" SAV | 0,50 | 0,37 | 400 | 50 | 220 |
| 007110770 | MOT.TRIF.SO M.HP 0,75 40050 4" SAV | 0,75 | 0,55 | 400 | 50 | 225 |
| 007110771 | MOT.TRIF.SO M.HP 1 40050 4" SAV | 1,00 | 0,75 | 400 | 50 | 230 |
| 007110772 | MOT.TRIF.SO M.HP 1,5 40050 4" SAV | 1,50 | 1,10 | 400 | 50 | 250 |
| 007110773 | MOT.TRIF.SO M.HP 2 40050 4" SAV | 2,00 | 1,50 | 400 | 50 | 275 |
| 007110774 | MOT.TRIF.SO M.HP 3 40050 4" SAV | 3,00 | 2,20 | 400 | 50 | 370 |
| 007110775 | MOT.TRIF.SO M.HP 4 40050 4" SAV | 4,00 | 3,00 | 400 | 50 | 459 |
| 007110776 | MOT.TRIF.SO M.HP 5,5 40050 4" SAV | 5,50 | 4,00 | 400 | 50 | 560 |
| 007110777 | MOT.TRIF.SO M.HP 7,5 40050 4" SAV | 7,50 | 5,50 | 400 | 50 | 680 |
| 007110778 | MOT.TRIF.SO M.HP 10 40050 4" SAV | 10,00 | 7,50 | 400 | 50 | 875 |

## ДВОСТУПІНЧАСТІ ВІДЦЕНТРОВІ НАСОСИ 2С

**Опис продукту та застосування**

Двоступінчастий відцентровий насос використовується для підвищення тиску води і інших неагресивних рідин. Має плавну напірно-розхідну характеристику, що дозволяє застосовувати насос у великому діапазоні подачі води при незначній зміні вихідного тиску. Головна особливість конструкції полягає в послідовному розташуванні двох робочих коліс, що дозволяє досягати більшої висоти водяного стовпа в порівнянні з одноступінчастими насосами.

**Робочі характеристики:**

Максимальний робочий тиск 10 бар; Максимальний робочий тиск (2С 32/210В -32/210А - 32/215А 2С 40/180В - 2С 40/180А - 2С 40/200А) 16 бар; Температура води не більше 90°С; Температура довколишнього середовища не більше 40°С; Максимальна глибина всмоктування 7 м; Призначений для промислового застосування.

| Артикул | Модель насоса | Параметри насоса | | | Приєднувальні розміри | | Параметри електродвигуна | | | Роздрібна ціна (в EUR з ПДВ) |
|---|---|---|---|---|---|---|---|---|---|---|
| | | Продук-тивність | Напір | Темп. рідини | На вході | На виході | Потуж-ність | Струм | Мережа | |
| | | $Q_{max}$, м³/год | $H_{max}$, м | $T_{max}$, °С | DNA | DNM | P2, кВт | I2, A | | |
| 101082540 | 2CM 25/160C | 9,6 | 51 | 90 | BP1"1/4 | BP 1" | 1,1 | 10 | 1x230В-50Гц | 501 |
| 101083400 | 2CM 25/160BC | | 54 | | | | 1,5 | 11 | | 514 |
| 101082560 | 2CM 25/160BA | | 61 | | | | 1,85 | 13 | | 604 |
| 101081630 | 2CM 25/160A | | 65 | | | | 2,2 | 16 | | 840 |
| 101081640 | 2CM 32/190C | 8,4 | 63 | 90 | BP1"1/2 | BP1"1/4 | 2,2 | 16 | 1x230В-50Гц | 959 |
| 101081670 | 2CM 32/190A | 12 | 88 | | | | 4 | 29 | | 1 328 |
| 101081680 | 2CM 32/210D | 15 | 79 | | BP2" | BP1"1/4 | 4 | 29 | | 1 404 |
| 101081690 | 2CM 40/180D | 27 | 60 | 90 | BP2" | BP1"1/2 | 4 | 29 | | 1 435 |
| 101082610 | 2C 25/160C IE3 | 9,6 | 51 | 90 | BP1"1/4 | BP 1" | 1,1 | 4,3 | 3x400В-50Гц | 552 |
| 101082620 | 2C 25/160B IE3 | | 58 | | | | 1,5 | 5,0 | | 569 |
| 101082630 | 2C 25/160BA IE3 | | 61 | | | | 1,85 | 5,2 | | 665 |
| 101080790 | 2C 25/160A IE3 | | 65 | | | | 2,2 | 5,7 | | 893 |
| 101080780 | 2C 25/180A IE3 | 12 | 70 | | | | 3 | 7,0 | | 934 |
| 101080800 | 2C 32/190C IE3 | 8,4 | 63 | 90 | BP1"1/2 | BP1"1/4 | 2,2 | 5,7 | 3x400В-50Гц | 948 |
| 101080810 | 2C 32/190B IE3 | 12 | 74 | | | | 3 | 7,5 | | 1 060 |
| 101080820 | 2C 32/190A IE3 | | 88 | | | | 4 | 9,3 | | 1 157 |
| 101080830 | 2C 32/210D IE3 | 15 | 79 | | BP2" | BP1"1/4 | 4 | 9,3 | 3x400В-50Гц | 1 217 |
| 101080840 | 2C 32/210C IE3 | 18 | 90 | | | | 5,5 | 13 | | 1 404 |
| 101080850 | 2C 32/210B IE3 | | 105,5 | | | | 7,5 | 16 | | 1 505 |
| 101080860 | 2C 32/210A IE3 | | 117 | | | | 9,2 | 18,5 | | 1 744 |
| 101080950 | 2C 32/215A IE3 | | 120 | | | | 11 | 21 | | 1 873 |
| 101080870 | 2C 40/180D IE3 | 27 | 60 | 90 | BP2" | BP1"1/2 | 4 | 9,3 | 3x400В-50Гц | 1 275 |
| 101080880 | 2C 40/180C IE3 | 30 | 71 | | | | 5,5 | 13 | | 1 486 |
| 101080890 | 2C 40/180B IE3 | | 87 | | | | 7,5 | 16 | | 1 590 |
| 101080900 | 2C 40/180A IE3 | | 93,5 | | | | 9,2 | 18,5 | | 1 768 |
| 101080910 | 2C 40/200A IE3 | 36 | 96 | | | | 11 | 21 | | 2 155 |

## МОНОБЛОЧНІ ВІДЦЕНТРОВІ НАСОСИ CF

**Опис продукту та застосування**

Одноступінчастий моноблочний відцентровий насос підходить для перекачування чистої води і інших хімічно і механічно неагресивних рідин. Муфтове з'єднання. Може використовуватися для широкого спектра застосувань на цивільних, сільськогосподарських і промислових об'єктах.

**Робочі характеристики:**

Максимальний робочий тиск 10 бар;
Температура води не більше 90°C;
Температура довколишнього середовища не більше 40°C;
Максимальна глибина всмоктування 7 м;
Призначений для безперервної роботи.

| Артикул | Модель насоса | Параметри насоса | | Приєднувальні розміри | | Параметри електродвигуна | | | Роздрібна ціна (в EUR з ПДВ) |
|---|---|---|---|---|---|---|---|---|---|
| | | Продуктивність | Напір | На вході | На виході | Потужність | Струм | Мережа | |
| | | $Q_{max}$, м³/год | $H_{max}$, м | DNA | DNM | P2, кВт | I2, A | | |
| 101105060 | CFM 200 | 30 | 27 | BP 2" | BP 2" | 1,5 | 12 | 1 x 230В - 50Гц | 607 |
| 101106030 | CFM 300 | 30 | 33,5 | | | 2,2 | 16 | | 664 |
| 101105080 | CFM 350 | 36 | 26 | BP 3" | BP 2" | 2,2 | 16 | | 667 |
| 101105090 | CFM 400 | 42 | 31,5 | | | 3 | 20 | | 901 |
| 101105100 | CFM 550 | | 37 | | | 4 | 28 | | 1 062 |
| 101105150 | CF 150 IE3 | 30 | 24 | BP 2" | BP 2" | 1,1 | 4,3 | 3 x 400В - 50Гц | 575 |
| 101105160 | CF 200 IE3 | 30 | 27 | | | 1,5 | 5,1 | | 585 |
| 101105170 | CF 300 IE3 | 30 | 33,5 | | | 2,2 | 5,9 | | 695 |
| 101105180 | CF 350 IE3 | 36 | 26 | BP 3" | BP 2" | 2,2 | 5,9 | | 709 |
| 101105190 | CF 400 IE3 | 42 | 31,5 | | | 3 | 7,3 | | 812 |
| 101105200 | CF 550 IE3 | | 37 | | | 4 | 9,3 | | 879 |
| 101106010 | CFM 150 BR | 24 | 22 | BP 2" | BP 2" | 1,1 | 8 | 1 x 230В - 50Гц | 549 |
| 101106020 | CFM 200 BR | 27 | 27 | | | 1,5 | 10,5 | | 625 |
| 101105070 | CFM 300 BR | 27 | 33,5 | | | 2,2 | 13,5 | | 657 |
| 101106100 | CF 150 BR IE3 | 24 | 22 | BP 2" | BP 2" | 1,1 | 4 | 3 x 400В - 50Гц | 601 |
| 101106110 | CF 200 BR IE3 | 27 | 27 | | | 1,5 | 4,9 | | 605 |
| 101106120 | CF 300 BR IE3 | 27 | 33,5 | | | 2,2 | 5,2 | | 707 |
| 101106900 | CF 400 BR IE3 | 24 | 42 | BP 2 | BP 2 | 3 | 7,3 | 3 x 400В - 50Гц | 807 |
| 101106910 | CF 550 BR IE3 | 27 | 50 | | | 4 | 9 | | 952 |
| 101106920 | CF 750 BR IE3 | 27 | 57,5 | | | 5,5 | 11,5 | | 1 099 |

## МОНОБЛОЧНІ ВІДЦЕНТРОВІ НАСОСИ СВ

**Опис продукту та застосування**

Відцентровий одноступінчастий водяний насос з робочим колесом відкритого типу. Особливість конструкції робочого колеса дозволяє досягати продуктивності подачі води до 108 м³ / год. Насос застосовується для перекачування чистої води або неагресивних рідин з невеликою домішкою піску. Насос може бути використаний для наповнення відкритих безнапірних ємностей, поливальних систем в садівництві та сільському господарстві, промисловості, системах охолодження.

**Робочі характеристики:**

Максимальний робочий тиск (СВМ 60/65/100/150) 6 бар) 10 бар;
Температура води не більше 90С; Максимальна глибина всмоктування 7м .;
Призначений для промислового застосування.

| Артикул | Модель насоса | Параметри насоса | | | Приєднувальні розміри | | Параметри електродвигуна | | | Роздрібна ціна (в EUR з ПДВ) |
|---|---|---|---|---|---|---|---|---|---|---|
| | | Продук-тивність | Напір | Робочий тиск | На виході | На вході | Потуж-ність | Струм | Мережа | |
| | | $Q_{max}$, м³/год | $H_{max}$, м | $P_{max}$, бар | DNA | DNM | P2, кВт | I2, A | | |
| 101101020 | СВМ 60/N | 30 | 16 | 6 | ВР 2" | ВР 2" | 1,1 | 8,4 | 1x230В-50Гц | 379 |
| 101101030 | СВМ 65/N | 30 | 17 | | | | 1,5 | 10,1 | | 395 |
| 101101090 | СВМ 70 | 45 | 18 | | | | 1,85 | 13 | | 619 |
| 101100260 | СВМ 100 | 21 | 13 | | | | 0,75 | 5,3 | | 265 |
| 101100270 | СВМ 150 | 21 | 15 | | | | 1,1 | 7,9 | | 288 |
| 101101110 | СВ 60/N IE3 | 30 | 16 | 6 | ВР 2" | ВР 2" | 1,1 | 3,1 | 3x400В-50Гц | 435 |
| 101101120 | СВ 65/N IE3 | 30 | 17 | | | | 1,5 | 4,2 | | 456 |
| 101101190 | СВ 70 IE3 | 45 | 18 | | | | 1,85 | 14,8 | | 626 |
| 101100310 | СВ 150 IE3 | 21 | 15 | | | | 1,1 | 3,0 | | 305 |
| 101102010 | СВМ 102 | 18 | 18 | 10 | ВР 2" | ВР 2" | 0,8 | 5,5 | 1x230В-50Гц | 370 |
| 101102010 | СВМ 152 | 18 | 21 | | | | 1,1 | 7 | | 400 |
| 101102030 | СВМ 203/А | 42 | 16 | 10 | ВР 3" | ВР 3" | 1,5 | 10,7 | 1x230В-50Гц | 627 |
| 101102530 | СВМ 203/В | 54 | 13,9 | | | | 1,5 | 10,7 | | 627 |
| 101102040 | СВМ 303/А | 42 | 22 | | | | 2,2 | 15 | | 667 |
| 101102540 | СВМ 303/В | 60 | 17,4 | | | | 2,2 | 15 | | 667 |
| | СВМ 403/А | 54 | 26,5 | | | | 3 | 20 | | 980 |
| | СВМ 403/В | 72 | 21,4 | | | | 3 | 20 | | 980 |
| | СВМ 454/А | 96 | 19 | 10 | ВР 4" | ВР 4" | 3 | 20 | 1x230В-50Гц | 999 |
| | СВМ 454/В | 108 | 15,5 | | | | 3 | 20 | | 999 |
| | СВМ 554/А | 96 | 22,5 | | | | 4 | 28 | | 1 075 |
| | СВМ 554/В | 108 | 18,5 | | | | 4 | 28 | | 1 087 |
| 101102100 | СВ 102 IE3 | 18 | 18,0 | 10 | ВР 2" | ВР 2" | 0,8 | 2,5 | 3x400В-50Гц | 374 |
| 101102110 | СВ 152 IE3 | 18 | 21,0 | | | | 1,1 | 3,5 | | 418 |
| 101102120 | СВ 203/А IE3 | 42 | 16,0 | 10 | ВР 3" | ВР 3" | 1,5 | 5 | 3x400В-50Гц | 628 |
| 101102620 | СВ 203/В IE3 | 54 | 13,9 | | | | 1,5 | 5 | | 625 |
| 101102130 | СВ 303/А IE3 | 42 | 22,0 | | | | 2,2 | 5,5 | | 716 |
| 101102630 | СВ 303/В IE3 | 60 | 17,4 | | | | 2,2 | 5,5 | | 720 |
| 101102140 | СВ 403/А IE3 | 54 | 26,5 | | | | 3 | 7,3 | | 815 |
| | СВ 403/В IE3 | 72 | 21,4 | | | | 3 | 7,3 | | 820 |

## МОНОБЛОЧНІ ВІДЦЕНТРОВІ НАСОСИ СВ

| Артикул | Модель насоса | Параметри насоса | | | Приєднувальні розміри | | Параметри електродвигуна | | | Роздрібна ціна (в EUR з ПДВ) |
|---|---|---|---|---|---|---|---|---|---|---|
| | | Продук-тивність | Напір | Робочий тиск | На виході | На вході | Потуж-ність | Струм | Мережа | |
| | | $Q_{max}$, м³/год | $H_{max}$, м | $P_{max}$, бар | DNA | DNM | P2, кВт | I2, A | | |
| 101102150 | СВ 454/А IE3 | 96 | 19 | 10 | ВР 4" | ВР 4" | 3 | 7,3 | 3x400В-50Гц | 833 |
| 101102650 | СВ 454/В IE3 | 108 | 15,5 | | | | 3 | 7,3 | | 833 |
| 101102160 | СВ 554/А IE3 | 96 | 22,5 | | | | 4 | 9 | | 910 |
| 101102660 | СВ 554/В IE3 | 108 | 18,5 | | | | 4 | 9 | | 930 |

## САМОВСМОКТУВАЛЬНІ НАСОСИ ДЛЯ БАСЕЙНІВ SWIMM

**Застосування:**
Самовсмоктувальні насоси з попереднім фільтруванням. Глибина всмоктування - до 8 метрів. Здатні перекачувати навіть воду з домішками повітря. Підходить для застосування в установках фільтрації басейнів.

**Робочі характеристики:**
Температура рідини до 35°С; Глибина всмоктування до 8 м; Призначений для тривалої роботи.

| Артикул | Модель насоса | Параметри насоса | | | Приєднувальні розміри | | Параметри електродвигуна | | | Роздрібна ціна (в EUR з ПДВ) |
|---|---|---|---|---|---|---|---|---|---|---|
| | | Продук-тивність | Напір | Глиб. всмок. | На вході | На виході | Потуж-ність | Струм | Мережа | |
| | | $Q_{max}$, м³/год | $H_{max}$, м | | DNA | DNM | P2, кВт | I2, A | | |
| 102401000 | SWIMM 500 | 15 | 11 | 8 | ВР 1"1/2 | ВР 1"1/2 | 0,37 | 2,8 | 1x230В-50Гц | 280 |
| 102401010 | SWIMM 750 | 16,5 | 13 | | | | 0,55 | 3,5 | | 310 |
| 102401020 | SWIMM 1000 | 21 | 17 | | | | 0,75 | 5,1 | | 339 |
| 102401030 | SWIMM 1500 | 27 | 18 | | ВР 2" | ВР 2" | 1,1 | 6,2 | 1x230В-50Гц | 345 |
| 102401040 | SWIMM 2000 | 27 | 20 | | | | 1,5 | 6,3 | | 496 |
| 102401060 | SWIMM 3000T | 27 | 22,4 | | | | 2,2 | 3,7 | 3x400В-50Гц | 529 |
| 102401070 | SWIMM 4000T | 27 | 24 | | | | 3,0 | 7,0 | | 621 |

## МОНОБЛОЧНІ ВІДЦЕНТРОВІ НАСОСИ CS

**Опис продукту та застосування**

Відцентровий, виконаний в одному корпусі, одноступінчастий електронасос виготовлений по DIN 24255 - NFE44-II - UNI 7467 стандартам. З'єднання насоса і двигуна здійснюється через проміжний фланець. Цей насос ідеальний для перекачування чистої води та інших хімічно і механічно неагресивних рідин.

**Робочі характеристики:**

Максимальний робочий тиск 10 бар; Температура води не більше 90°C; Температура довколишнього середовища не більше 40°C; Максимальна глибина всмоктування 7 м.; Призначений для промислового використання.

**Матеріали:**

Корпус насоса – чавун;
Робоче колесо – чавун;
Вал та ротор двигуна – нержавіюча сталь;
Механічне торцеве ущільнення – карбон/кераміка.

| Артикул | Модель насоса | Параметри насоса | | Приєднувальні розміри | | Параметри електродвигуна | | | Роздрібна ціна (в EUR з ПДВ) |
|---|---|---|---|---|---|---|---|---|---|
| | | Продуктив. | Напір | На вході | На виході | Потужн. | Струм | Мережа | |
| | | $Q_{max}$, м³/год | $H_{max}$, м | DNA | DNM | P2, кВт | I2, A | | |
| 101800010 | CSM 32-160 C | 27 | 25,5 | DNA 50 | DNM 32 | 1,5 | 12,0 | 1x230В-50Гц | 863 |
| 101800020 | CSM 32-160 B | 30 | 28,8 | | | 2,2 | 15,0 | | 964 |
| 101800040 | CSM 32-200 C | 36 | 40,7 | | | 4,0 | 27,0 | | 1 235 |
| 101801040 | CSM 40-160 B | 42 | 32,7 | DNA 65 | DNM 40 | 3,0 | 22,0 | 1x230В-50Гц | 1 024 |
| 101801050 | CSM 40-160 A | 48 | 36,2 | | | 4,0 | 28,0 | | 1 186 |
| 101802010 | CSM 50-160 D | 72 | 25,0 | DNA 65 | DNM 50 | 3,0 | 22,0 | 1x230В-50Гц | 1 078 |
| 101802020 | CSM 50-160 C | | 29,5 | | | 4,0 | 27,0 | | 1 255 |
| 101800260 | CS 32-160 C IE3 | 27 | 25,5 | DNA 50 | DNM 32 | 1,5 | 4,8 | 3x400В-50Гц | 810 |
| 101800270 | CS 32-160 B IE3 | 30 | 28,8 | | | 2,2 | 5,7 | | 856 |
| 101800280 | CS 32-160 A IE3 | 30 | 36,5 | | | 3 | 7 | | 880 |
| 101800290 | CS 32-200 C IE3 | 36 | 40,7 | | | 4 | 8,8 | | 1 080 |
| 101800300 | CS 32-200 B IE3 | | 55,7 | | | 5,5 | 14 | | 1 282 |
| 101800310 | CS 32-200 A IE3 | | 60,7 | | | 7,5 | 15 | | 1 342 |
| 101800440 | CS 32-250 C IE3 | | 70 | | | 9,2 | 18,5 | | 1 930 |
| 101800450 | CS 32-250 B IE3 | | 81 | | | 11 | 21,5 | | 2 225 |
| 101800460 | CS 32-250 A IE3 | | 90,5 | | | 15 | 25 | | 2 715 |
| 101801290 | CS 40-160 B IE3 | 42 | 32,7 | DNA 65 | DNM 40 | 3 | 7,5 | 3x400В-50Гц | 970 |
| 101801300 | CS 40-160 A IE3 | 48 | 36,2 | | | 4 | 8,8 | | 1 067 |
| 101801310 | CS 40-200 B IE3 | 54 | 46,5 | | | 5,5 | 14 | | 1 309 |
| 101801320 | CS 40-200 A IE3 | | 56 | | | 7,5 | 18 | | 1 365 |
| 101801450 | CS 40-250 B IE3 | | 74 | | | 11 | 22,5 | | 2 135 |
| 101801460 | CS 40-250 A IE3 | | 91,5 | | | 15 | 29 | | 2 720 |

## МОНОБЛОЧНІ ВІДЦЕНТРОВІ НАСОСИ CS

| Артикул | Модель насоса | Параметри насоса | | Приєднувальні розміри | | Параметри електродвигуна | | | Роздрібна ціна (в EUR з ПДВ) |
|---|---|---|---|---|---|---|---|---|---|
| | | Продуктив. | Напір | На вході | На виході | Потужн. | Струм | Мережа | |
| | | $Q_{max}$, м³/год | $H_{max}$, м | DNA | DNM | P2, кВт | I2, A | | |
| 101802260 | CS 50-160 D IE3 | 72 | 25 | DNA 65 | DNM 50 | 3 | 7,5 | 3x400В-50Гц | 1 045 |
| 101802280 | CS 50-160 C IE3 | | 29,5 | | | 4 | 8,8 | | 1 078 |
| 101802290 | CS 50-160 B IE3 | 78 | 37 | | | 5,5 | 13,2 | | 1 320 |
| 101802300 | CS 50-160 A IE3 | | 40 | | | 7,5 | 15 | | 1 389 |
| 101802430 | CS 50-200 C IE3 | | 48,7 | | | 9,2 | 18,5 | | 1 824 |
| 101802440 | CS 50-200 B IE3 | | 52,7 | | | 11 | 21 | | 2 060 |
| 101802450 | CS 50-200 A IE3 | | 64,5 | | | 15 | 28 | | 2 548 |
| 101802460 | CS 50-250 C IE3 | | 71,3 | | | 15 | 32 | | 2 655 |
| 101802470 | CS 50-250 B IE3 | | 80,8 | | | 18,5 | 36,5 | | 2 880 |
| 101802480 | CS 50-250 A IE3 | | 90 | | | 22,5 | 43 | | 3 148 |
| 101803260 | CS 65-160 E IE3 | 120 | 24,5 | DNA 80 | DNM 65 | 5,5 | 13,2 | 3x400В-50Гц | 1 349 |
| 101803280 | CS 65-160 D IE3 | 132 | 28,5 | | | 7,5 | 16 | | 1 424 |
| 101803400 | CS 65-160 C IE3 | 144 | 32 | | | 9,2 | 18,5 | | 1 831 |
| 101803410 | CS 65-160 B IE3 | | 35,5 | | | 11 | 21 | | 2 097 |
| 101803420 | CS 65-160 A IE3 | | 40 | | | 15 | 26 | | 2 526 |
| 101803430 | CS 65-200 C IE3 | | 48,5 | | | 15 | 32 | | 2 560 |
| 101803440 | CS 65-200 B IE3 | | 52,5 | | | 18,5 | 36,5 | | 2 805 |
| 101803450 | CS 65-200 A IE3 | | 60,5 | | | 22,5 | 43 | | 3 083 |
| 101803460 | CS 65-250 B IE3 | | 79 | | | 30 | 54 | | 5 992 |
| 101803470 | CS 65-250 A IE3 | 156 | 89,5 | | | 37 | 62 | | 6 280 |
| 101804380 | CS 80-160 D IE3 | 180 | 27,5 | DNA 100 | DNM 80 | 11 | 20,5 | 3x400В-50Гц | 2 227 |
| 101804390 | CS 80-160 C IE3 | 195 | 30,6 | | | 15 | 24 | | 2 634 |
| 101804400 | CS 80-160 B IE3 | 210 | 35 | | | 18,5 | 30 | | 2 805 |
| 101804410 | CS 80-160 A IE3 | 225 | 38,6 | | | 22,5 | 35 | | 3 008 |
| 101804420 | CS 80-200 B IE3 | 240 | 54,1 | | | 30 | 54 | | 5 699 |
| 101804430 | CS 80-200 A IE3 | | 58,8 | | | 37 | 62 | | 5 870 |

## МОНОБЛОЧНІ ВІДЦЕНТРОВІ НАСОСИ ІЗ НЕРЖ. СТАЛІ СМХ, СТХ, WX

**Опис продукту та застосування**

Універсальний одноступінчастий насос з різьбовим з'єднанням для побутового та промислового водопостачання. При використанні із системою автоматики та мембранними баками можуть застосовуватися для систем автоматичного водопостачання, підвищення тиску в системах водопідготовки, а також в системах кондиціонування, водяного охолодження.

Дане обладнання добре підходить для систем зрошення, іригації в сільському господарстві, може застосовуватися в харчовій промисловості.

**Робочі характеристики:**

Температура води не більше 90°C;
Максимальна глибина всмоктування 7 м;
Призначений для довготривалої роботи.

| Артикул | Модель насоса | Параметри насоса | | Приєднувальні розміри | | Параметри електродвигуна | | | Роздрібна ціна (в EUR з ПДВ) |
|---|---|---|---|---|---|---|---|---|---|
| | | Продуктивність | Напір | На вході | На виході | Потужність | Струм | Мережа | |
| | | $Q_{max}$, м³/год | $H_{max}$, м | DNA | DNM | P2, кВт | I2, A | | |
| 101065510 | СМХ 60/0,37 | 6 | 18 | BP 1"1/4 | BP 1" | 0,37 | 2,7 | 1 x 230В - 50Гц | 339 |
| 101065520 | СМХ 60/0,75 | 7,2 | 29 | | | 0,75 | 5,1 | | 346 |
| 101065530 | СМХ 100/1,1 | 12 | 29,5 | | | 1,1 | 6,7 | | 416 |
| 101065540 | СМХ 160/1,1 | 24 | 20,6 | BP 1"1/2 | BP 1"1/4 | 1,1 | 8,2 | | 423 |
| 101065560 | СМХ 250/1,5 | 24 | 24,7 | | | 1,5 | 10,8 | | 436 |
| 101065570 | СМХ 250/2,2 | 30 | 30,7 | | | 2,2 | 15,3 | | 556 |
| 101065580 | СМХ 330/1,5 | 30 | 20,9 | BP 2" | BP 1"1/4 | 1,5 | 10,8 | | 445 |
| 101065590 | СМХ 330/2,2 | 33 | 23,9 | | | 2,2 | 13,2 | | 556 |
| 101065610 | СТХ 60/0,37 IE3 | 6 | 18 | BP 1"1/4 | BP 1" | 0,37 | 1,8 | 3 x 400В - 50Гц | 348 |
| 101065620 | СТХ 60/0,75 IE3 | 7,2 | 29 | | | 0,75 | 2 | | 353 |
| 101065630 | СТХ 100/1,1 IE3 | 12 | 29,5 | | | 1,1 | 3,3 | | 444 |
| 101065640 | СТХ 160/1,1 IE3 | 24 | 20,6 | BP 1"1/2 | BP 1"1/4 | 1,1 | 3,7 | | 452 |
| 101065660 | СТХ 250/1,5 IE3 | 24 | 24,7 | | | 1,5 | 4,6 | | 465 |
| 101065670 | СТХ 250/2,2 IE3 | 30 | 30,7 | | | 2,2 | 5,6 | | 599 |
| 101065680 | СТХ 330/1,5 IE3 | 30 | 20,9 | BP 2" | BP 1"1/4 | 1,5 | 4,6 | | 473 |
| 101065690 | СТХ 330/2,2 IE3 | 33 | 23,9 | | | 2,2 | 5 | | 599 |
| 101069010 | WXM 300-C/1,1 | 42 | 18,5 | BP 2" | BP 2" | 1,1 | 7,7 | 1 x 230В - 50Гц | 460 |
| 101069020 | WXM 500-C/1,5 | 54 | 19 | BP 2"1/2 | BP 2" | 1,5 | 10 | | 495 |
| 101069060 | WX 300-C/1,1 | 42 | 18,5 | BP 2" | BP 2" | 1,1 | 3,2 | 3 x 400В - 50Гц | 465 |
| 101069080 | WX 500-C/1,5 | 54 | 19 | BP 2"1/2 | BP 2" | 1,5 | 4 | | 510 |
| 101069090 | WX 500-C/2,2 | 60 | 23 | | | 2,2 | 5 | | 595 |
| 101069100 | WX 500-C/3 | 60 | 26 | | | 3 | 6,1 | | 625 |
| 101069150 | WXM 300-A/1,1 | 42 | 10,5 | BP 2" | BP 2" | 1,1 | 6,8 | 1 x 230В - 50Гц | 449 |
| 101069160 | WXM 300-A/1,5 | 54 | 13 | | | 1,5 | 9,7 | | 490 |
| 101069200 | WX 300-A/1,1 | 42 | 10,5 | | | 1,1 | 3 | 3 x 400В - 50Гц | 454 |
| 101069210 | WX 300-A/1,5 | 54 | 13 | | | 1,5 | 3,8 | | 499 |
| 101069220 | WX 500-A/2,2 | 66 | 15 | BP 2"1/2 | BP 2" | 2,2 | 5 | | 570 |
| 101069230 | WX 500-A/3 | 84 | 18 | | | 3 | 7 | | 600 |

## МОНОБЛОЧНІ ВІДЦЕНТРОВІ НАСОСИ ІЗ НЕРЖ. СТАЛІ CX

**Опис продукту та застосування**

Універсальний одноступінчастий насос з фланцевим з'єднанням для побутового та промислового водопостачання. При використанні із системою автоматики та мембранними баками можуть застосовуватися для систем автоматичного водопостачання, підвищення тиску в системах водопідготовки, а також в системах кондиціонування, водяного охолодження.

Дане обладнання добре підходить для систем зрошення, іригації в сільському господарстві, може застосовуватися в харчовій промисловості.

**Робочі характеристики:**

Температура води не більше 90°C;
Максимальна глибина всмоктування 7 м;
Призначений для довготривалої роботи.

| Артикул | Модель насоса | Параметри насоса | | Приєднувальні розміри | | Параметри електродвигуна | | | Роздрібна ціна (в EUR з ПДВ) |
|---|---|---|---|---|---|---|---|---|---|
| | | Продуктивність | Напір | На вході | На виході | Потужність | Струм | Мережа | |
| | | $Q_{max}$, м³/год | $H_{max}$, м | DNA | DNM | P2, кВт | I2, A | | |
| 101810010 | CX 32-160/1,5 IE3 | 24 | 26 | DNA 50 | DNM 32 | 1,5 | 4,1 | 3 x 400В - 50Гц | 910 |
| 101810020 | CX 32-160/2,2 IE3 | | 30 | | | 2,2 | 5 | | 940 |
| 101810070 | CX 32-200/3 IE3 | 30 | 36,5 | | | 3 | 6,3 | | 1 180 |
| 101810080 | CX 32-200/4 IE3 | | 51 | | | 4 | 9,3 | | 1 375 |
| 101810090 | CX 32-200/5,5 IE3 | | 58,5 | | | 5,5 | 13,3 | | 1 700 |
| 101810130 | CX 40-125/2,2 IE3 | 36 | 21,5 | DNA 65 | DNM 40 | 2,2 | 5,1 | 3 x 400В - 50Гц | 932 |
| 101810140 | CX 40-125/3 IE3 | 42 | 26,5 | | | 3 | 6 | | 1 081 |
| 101810170 | CX 40-160/4 IE3 | 48 | 32 | | | 4 | 8,5 | | 1 217 |
| 101810200 | CX 40-200/5,5 IE3 | 54 | 43 | | | 5,5 | 12,4 | | 1 645 |
| 101810210 | CX 40-200/7,5 IE3 | 60 | 53,5 | | | 7,5 | 16,5 | | 1 700 |
| 101810220 | CX 40-200/11 IE3 | 66 | 65 | | | 11 | 23,6 | | 2 425 |
| 101810260 | CX 50-125/4 IE3 | 66 | 27 | DNA 65 | DNM 50 | 4 | 7,5 | 3 x 400В - 50Гц | 1 320 |
| 101810300 | CX 50-200/7,5 IE3 | 72 | 40,5 | | | 7,5 | 14,2 | | 1 760 |
| 101810310 | CX 50-200/11 IE3 | | 55 | | | 11 | 22,2 | | 2 432 |
| 101810320 | CX 50-200/15 IE3 | | 62 | | | 15 | 27 | | 2 620 |
| 101810330 | CX 50-200/18,5 IE3 | 78 | 70,5 | | | 18,5 | 33 | | 2 685 |
| 101810370 | CX 65-125/7,5 IE3 | 120 | 26 | DNA 80 | DNM 65 | 7,5 | 13,3 | 3 x 400В - 50Гц | 1 980 |
| 101810400 | CX 65-160/11 IE3 | 132 | 35 | | | 11 | 20,5 | | 2 630 |
| 101810410 | CX 65-160/15 IE3 | | 42,5 | | | 15 | 26,9 | | 2 780 |
| 101810440 | CX 65-200/18,5 IE3 | 144 | 52 | | | 18,5 | 33 | | 2 997 |
| 101810460 | CX 80-160/11 IE3 | 195 | 26 | DNA 100 | DNM 80 | 11 | 19 | 3 x 400В - 50Гц | 2 793 |
| 101810470 | CX 80-160/15 IE3 | 210 | 33 | | | 15 | 26 | | 3 050 |
| 101810480 | CX 80-160/18,5 IE3 | | 37,5 | | | 18,5 | 32 | | 3 225 |
| 101810500 | CX 80-200/22 IE3 | 225 | 43,5 | | | 22 | 39 | | 4 045 |

## ГОРИЗОНТАЛЬНІ БАГАТОСТУПІНЧАСТІ НАСОСИ RX

**Опис продукту та застосування**

Горизонтальні багатоступінчасті нержавіючі насоси серії RX / RXM мають конструкцію, при якій кілька робочих коліс, послідовно встановлені один за одним в кожусі з нержавіючої сталі і підвищують тиск від ступені до ступені. Насоси мають хороші гідравлічні характеристики і велику продуктивність.

**Робочі характеристики:**

Температура рідини до 90°C;
Призначений для довготривалої роботи.

**Матеріали:**

Всмоктуючий патрубок і супорт двигуна – чавун;
Робочі колеса і дифузор – нержавіюча сталь.

| Артикул | Модель насоса | Параметри насоса | | | Приєднувальні розміри | | Параметри електродвигуна | | | Роздрібна ціна (в EUR з ПДВ) |
|---|---|---|---|---|---|---|---|---|---|---|
| | | Продук-тивність | Напір | Роб. тиск | На вході | На виході | Потуж-ність | Струм | Мережа | |
| | | $Q_{max}$, м³/год | $H_{max}$, м | $P_{max}$, бар | DNA | DNM | P2, кВт | I2, A | | |
| 102206540 | RXM 2-4 | 4,8 | 36 | 10 | BP 1" | BP 1" | 0,55 | 3,8 | 1x230B-50Гц | 375 |
| 102206550 | RXM 2-5 | | 45 | | | | 0,55 | 4,1 | | 400 |
| 102206560 | RXM 2-6 | | 54 | | | | 0,75 | 4,5 | | 408 |
| 102206790 | RX 2-4 IE3 | 4,8 | 36 | 10 | BP 1" | BP 1" | 0,55 | 1,5 | 3x400B-50Гц | 374 |
| 102206800 | RX 2-5 IE3 | | 45 | | | | 0,55 | 1,6 | | 408 |
| 102206810 | RX 2-6 IE3 | | 54 | | | | 0,75 | 1,7 | | 422 |
| 102206580 | RXM 4-3 | 9,6 | 29,5 | 10 | BP 1"1/4 | BP 1" | 0,55 | 4,5 | 1x230B-50Гц | 354 |
| 102206590 | RXM 4-4 | | 39,5 | | | | 0,75 | 5,2 | | 373 |
| 102206600 | RXM 4-5 | | 49,5 | | | | 0,9 | 6,5 | | 450 |
| 102206610 | RXM 4-6 | 10,8 | 60 | | | | 1,1 | 7,3 | | 488 |
| 102206830 | RX 4-3 IE3 | 9,6 | 29,5 | 10 | BP 1"1/4 | BP 1" | 0,55 | 1,7 | 3x400B-50Гц | 361 |
| 102206840 | RX 4-4 IE3 | | 39,5 | | | | 0,75 | 2,0 | | 368 |
| 102206850 | RX 4-5 IE3 | | 49,5 | | | | 0,9 | 3,3 | | 471 |
| 102206860 | RX 4-6 IE3 | 10,8 | 60 | | | | 1,1 | 3,5 | | 494 |
| 102206660 | RXM 10-4 | 18 | 44 | 10 | BP 1"1/2 | BP 1"1/2 | 1,5 | 9,0 | 1x230B-50Гц | 648 |
| 102206670 | RXM 10-5 | 18 | 54,5 | | | | 2,2 | 12,0 | | 767 |
| 102206900 | RX 10-4 IE3 | 18 | 44 | 10 | BP 1"1/2 | BP 1"1/2 | 1,5 | 3,9 | 3x400B-50Гц | 690 |
| 102206910 | RX 10-5 IE3 | 18 | 54,5 | | | | 2,2 | 4,5 | | 799 |
| 102206920 | RX 10-6 IE3 | 18 | 66 | | | | 3,0 | 6,2 | | 862 |

## НЕРЖАВІЮЧІ БАГАТОСТУПІНЧАСТІ НАСОСИ RSX, RVX

### Опис продукту та застосування

**RSX / RSXM:** горизонтальні багатоступінчасті нержавіючі насоси мають конструкцію, при якій кілька робочих коліс, послідовно встановлені один за одним в кожусі з нержавіючої сталі і підвищують тиск від ступені до ступені. Насоси мають хороші гідравлічні характеристики і велику продуктивність.

**RVX:** вертикальні багатоступінчасті насоси із нержавіючої сталі, із різьбовими вхідними/вихідними патрубками.

### Робочі характеристики:

Температура рідини до 90°C;
Робочий тиск($P_{max}$): 10 бар
Призначений для довготривалої роботи.

| Артикул | | Модель насоса | Параметри насоса | | Приєднувальні розміри | | Параметри електродвигуна | | | Роздрібна ціна (в EUR з ПДВ) | |
|---|---|---|---|---|---|---|---|---|---|---|---|
| | | | Продук-тивність | Напір | На вході | На виході | Потуж-ність | Струм | Мережа | горизон-тальний RSX | вертика-льний RVX |
| | | | $Q_{max}$, м³/год | $H_{max}$, м | DNA | DNM | P2, кВт | I2, A | | | |
| 102207540 | 102210010 | RSXM 2-4 | 4,8 | 36 | BP 1" | BP 1" | 0,55 | 3,8 | 1 x 230В - 50Гц | 412 | 468 |
| 102207550 | 102210020 | RSXM 2-5 | | 45 | | | 0,55 | 4,1 | | 450 | 501 |
| 102207560 | 102210030 | RSXM 2-6 | | 54 | | | 0,75 | 4,5 | | 460 | 560 |
| 102207790 | 102210260 | RSX 2-4 IE3 | 4,8 | 36 | BP 1" | BP 1" | 0,55 | 1,5 | 3 x 400В - 50Гц | 420 | 468 |
| 102207800 | 102210270 | RSX 2-5 IE3 | | 45 | | | 0,55 | 1,6 | | 455 | 501 |
| 102207810 | 102210280 | RSX 2-6 IE3 | | 54 | | | 0,75 | 1,7 | | 468 | 506 |
| 102207590 | 102210070 | RSXM 4-4 | 9,6 | 39,5 | BP 1"1/4 | BP 1" | 0,75 | 5,2 | 1 x 230В - 50Гц | 424 | 476 |
| 102207600 | 102210080 | RSXM 4-5 | | 49,5 | | | 0,9 | 6,5 | | 501 | 572 |
| 102207610 | 102210090 | RSXM 4-6 | 10,8 | 60 | | | 1,1 | 7,3 | | 534 | 596 |
| 102207840 | 102210320 | RSX 4-4 IE3 | 9,6 | 39,5 | BP 1"1/4 | BP 1" | 0,75 | 2,0 | 3 x 400В - 50Гц | 420 | 468 |
| 102207850 | 102210330 | RSX 4-5 IE3 | | 49,5 | | | 0,9 | 3,3 | | 518 | 580 |
| 102207860 | 102210340 | RSX 4-6 IE3 | 10,8 | 60 | | | 1,1 | 3,5 | | 540 | 609 |
| 102207660 | 102210120 | RSXM 10-4 | 18 | 44 | BP 1"1/2 | BP 1"1/2 | 1,5 | 9,0 | 1 x 230В - 50Гц | 805 | 816 |
| 102207670 | 102210130 | RSXM 10-5 | 18 | 54,5 | | | 2,2 | 12,0 | | 931 | 937 |
| 102207900 | 102210370 | RSX 10-4 IE3 | 18 | 44 | BP 1"1/2 | BP 1"1/2 | 1,5 | 3,9 | 3 x 400В - 50Гц | 855 | 870 |
| 102207910 | 102210380 | RSX 10-5 IE3 | 18 | 54,5 | | | 2,2 | 4,5 | | 926 | 931 |
| 102207920 | 102210390 | RSX 10-6 IE3 | | 66 | | | 3,0 | 6,2 | | 1 012 | 1 023 |

## НЕРЖАВІЮЧІ ГОРИЗОНТАЛЬНІ БАГАТОСТУПІНЧАСТІ ОДНОФАЗНІ НАСОСИ RGXM

**Опис продукту та застосування**

Горизонтальні багатоступінчасті нержавіючі насоси серії RGXM мають конструкцію, при якій кілька робочих коліс, послідовно встановлені один за одним в кожусі з нержавіючої сталі і підвищують тиск від степеня до ступеня. Насоси мають хороші гідравлічні характеристики і велику продуктивність.

**Робочі характеристики:**

Максимальний робочий тиск 10 бар; Температура рідини до 90 ° С;
Температура навколишнього середовища не більше 40 ° С; Максимальна глибина всмоктування 7м; Призначений для тривалої роботи.

| Артикул | Модель насоса | Параметри насоса | | | Приєднувальні розміри | | Параметри електродвигуна | | | Роздрібна ціна (в EUR з ПДВ) |
|---|---|---|---|---|---|---|---|---|---|---|
| | | Продук-тивність | Напір | Темп. рідина | На вході | На виході | Потуж-ність | Струм | Мережа | |
| | | $Q_{max}$, м³/год | $H_{max}$, м | $T_{max}$, °C | DNA | DNM | P2, кВт | I2, A | | |
| 102204700 | RGXM 1-3 | 3 | 29 | 90 | BP 1" | BP 1" | 0,37 | 1,8 | 1x230В-50Гц | 266 |
| 102204710 | RGXM 1-4 | | 38 | | | | 0,55 | 2,7 | | 284 |
| 102204720 | RGXM 1-5 | | 46 | | | | 0,55 | 2,9 | | 303 |
| 102204730 | RGXM 1-6 | | 52 | | | | 0,75 | 3,5 | | 334 |
| 102204800 | RGXM 3-2 | 4,8 | 20 | 90 | BP 1" | BP 1" | 0,37 | 1,8 | 1x230В-50Гц | 253 |
| 102204810 | RGXM 3-3 | | 28 | | | | 0,55 | 2,7 | | 261 |
| 102204820 | RGXM 3-4 | | 38 | | | | 0,55 | 3,3 | | 302 |
| 102204830 | RGXM 3-5 | | 47 | | | | 0,75 | 3,7 | | 324 |
| 102204840 | RGXM 3-6 | | 57 | | | | 0,75 | 4,2 | | 362 |
| 102204920 | RGXM 5-3 | 7,2 | 30 | 90 | BP 1"1/4 | BP 1" | 0,55 | 3,5 | 1 x 230В - 50Гц | 284 |
| 102204930 | RGXM 5-4 | | 39 | | | | 0,75 | 4,8 | | 330 |
| 102204940 | RGXM 5-5 | | 49 | | | | 1,1 | 5,7 | | 370 |

## БАГАТОСТУПІНЧАСТІ ВЕРТИКАЛЬНІ НАСОСИ ІЗ НЕРЖАВІЮЧОЇ СТАЛІ VS

**Опис продукту та застосування**

Універсальний насос з конструкцією патрубків "In-Line". Застосовується для побутового та комунального водопостачання, для перекачування чистих вибухобезпечних рідин, що не містять твердих і абразивних частинок, для поливу в сільському господарстві, в системах кондиціонування, водопідготовки, зворотноосмотичних систем.

**Робочі характеристики:**

Температура рідини від 0 ° С до 110 ° С; Температура навколишнього середовища не більше 40 ° С; Максимальний робочий тиск 25 бар; Матеріали - нержавіюча сталь Aisi 304.

| Артикул | Модель насоса | Граничні парам. експлуатації | | Параметри електродвигуна | | | Роздрібна ціна (в EUR з ПДВ) |
|---|---|---|---|---|---|---|---|
| | | Продуктивніст. | Напір | Потужність | Струм | Мережа | |
| | | $Q_{max}$, м³/год | $H_{max}$, м | P2, кВт | I2, A | | |
| 102370110 | VSM 2-4 | 3,5 | 36 | 0,55 | 3,4 | 1x230В-50Гц | 708 |
| 102370120 | VSM 2-5 | | 45 | 0,55 | 3,4 | | 739 |
| 102370130 | VSM 2-7 | | 63 | 0,75 | 5,0 | | 902 |
| 102370140 | VSM 2-11 | | 98 | 1,1 | 6,9 | | 1 063 |
| 102370150 | VSM 2-15 | | 134 | 1,5 | 9,7 | | 1 255 |
| 102370160 | VSM 2-18 | | 161 | 2,2 | 13,5 | | 1 345 |
| 102370170 | VSM 2-22 | | 197 | 2,2 | 13,5 | | 1 426 |

## БАГАТОСТУПІНЧАСТІ ВЕРТИКАЛЬНІ НАСОСИ ІЗ НЕРЖАВІЮЧОЇ СТАЛІ VS

| Артикул | Модель насоса | Параметри насоса | | Параметрі електродвигуна | | | Роздрібна ціна (в EUR з ПДВ) |
|---|---|---|---|---|---|---|---|
| | | Продуктивніст. | Напір | Потужність | Струм | Мережа | |
| | | $Q_{max}$, м³/год | $H_{max}$, м | P2, кВт | I2, A | | |
| 102370010 | VS 2-4 IE3 | 3,5 | 36 | 0,55 | 1,4 | 3x400В-50Гц | 678 |
| 102370020 | VS 2-5 IE3 | | 45 | 0,55 | 1,4 | | 713 |
| 102370030 | VS 2-7 IE3 | | 63 | 0,75 | 1,7 | | 918 |
| 102370040 | VS 2-11 IE3 | | 98 | 1,1 | 2,5 | | 1 039 |
| 102370050 | VS 2-15 IE3 | | 134 | 1,5 | 3,5 | | 1 223 |
| 102370060 | VS 2-18 IE3 | | 161 | 2,2 | 4,7 | | 1 293 |
| 102370070 | VS 2-22 IE3 | | 197 | 2,2 | 4,7 | | 1 383 |
| 102370080 | VS 2-26 IE3 | | 232 | 3 | 6,1 | | 1 541 |
| 102370300 | VSM 4-3 | 8,0 | 28 | 0,55 | 3,4 | 1x230В-50Гц | 653 |
| 102370310 | VSM 4-4 | | 38 | 0,75 | 5,0 | | 822 |
| 102370320 | VSM 4-6 | | 56 | 1,1 | 6,9 | | 991 |
| 102370330 | VSM 4-8 | | 74 | 1,5 | 9,7 | | 1 175 |
| 102370340 | VSM 4-12 | | 114 | 2,2 | 13,5 | | 1 288 |
| 102370200 | VS 4-3 IE3 | 8,0 | 28 | 0,55 | 1,4 | 3x400В-50Гц | 621 |
| 102370210 | VS 4-4 IE3 | | 38 | 0,75 | 1,7 | | 822 |
| 102370220 | VS 4-6 IE3 | | 56 | 1,1 | 2,5 | | 971 |
| 102370230 | VS 4-8 IE3 | | 74 | 1,5 | 3,5 | | 1 134 |
| 102370240 | VS 4-12 IE3 | | 114 | 2,2 | 4,7 | | 1 256 |
| 102370250 | VS 4-16 IE3 | | 152 | 3 | 6,1 | | 1 466 |
| 102370260 | VS 4-19 IE3 | | 183 | 4 | 8,0 | | 1 745 |
| 102370270 | VS 4-22 IE3 | | 211 | 4 | 8,0 | | 1 940 |
| 102370510 | VSM 8-3 | 12 | 30 | 1,1 | 6,9 | 1x230В-50Гц | 1 117 |
| 102370520 | VSM 8-4 | | 41 | 1,5 | 9,7 | | 1 242 |
| 102370530 | VSM 8-6 | | 62 | 2,2 | 13,5 | | 1 408 |
| 102370400 | VS 8-3 IE3 | 12 | 30 | 1,1 | 2,5 | 3x400В-50Гц | 1 077 |
| 102370410 | VS 8-4 IE3 | | 41 | 1,5 | 3,5 | | 1 212 |
| 102370420 | VS 8-6 IE3 | | 62 | 2,2 | 4,7 | | 1 376 |
| 102370430 | VS 8-8 IE3 | | 83 | 3 | 6,1 | | 1 621 |
| 102370440 | VS 8-10 IE3 | | 104 | 4 | 8,0 | | 2 045 |
| 102370450 | VS 8-15 IE3 | | 155 | 5,5 | 10,7 | | 2 685 |
| 102370460 | VS 8-19 IE3 | | 197 | 7,5 | 14,5 | | 3 095 |
| 102370470 | VS 8-20 IE3 | | 208 | 7,5 | 14,5 | | 3 160 |

## БАГАТОСТУПІНЧАСТ ВЕРТИКАЛЬНІ НАСОСИ ІЗ НЕРЖАВІЮЧОЇ СТАЛІ VS

| Артикул | Модель насоса | Параметри насоса | | Параметри електродвигуна | | | Роздрібна ціна (в EUR з ПДВ) |
|---|---|---|---|---|---|---|---|
| | | Продуктивніст. | Напір | Потужність | Струм | Мережа | |
| | | $Q_{max}$, м³/год | $H_{max}$, м | P2, кВт | I2, A | | |
| 102370690 | VSM 16-2 | 22 | 27 | 2,2 | 13,5 | 1x230В-50Гц | 1 529 |
| 102370600 | VS 16-2 IE3 | 22 | 27 | 2,2 | 4,7 | 3x400В-50Гц | 1 493 |
| 102370610 | VS 16-3 IE3 | | 41 | 3 | 6,1 | | 1 677 |
| 102370620 | VS 16-4 IE3 | | 54 | 4 | 8,0 | | 1 820 |
| 102370630 | VS 16-6 IE3 | | 82 | 5,5 | 10,7 | | 2 294 |
| 102370640 | VS 16-8 IE3 | | 110 | 7,5 | 14,5 | | 2 576 |
| 102370650 | VS 16-12 IE3 | | 166 | 11 | 19,4 | | 3 398 |
| 102370660 | VS 16-16 IE3 | | 222 | 15 | 26,0 | | 4 042 |
| 102372530 | VS 20-3 IE3 | 28 | 41 | 4 | 8,0 | 3x400В-50Гц | 2 181 |
| 102372550 | VS 20-5 IE3 | | 67 | 5,5 | 10,7 | | 2 685 |
| 102372840 | VS 20-7 IE3 | | 95 | 7,5 | 14,5 | | 3 085 |
| 102372590 | VS 20-10 IE3 | | 136 | 11 | 19,4 | | 3 519 |
| 102372610 | VS 20-14 IE3 | | 192 | 15 | 29,0 | | 4 513 |
| 102370800 | VS 32-3 IE3 | 40 | 54 | 5,5 | 10,7 | 3x400В-50Гц | 3 009 |
| 102370810 | VS 32-4 IE3 | | 72 | 7,5 | 14,5 | | 3 214 |
| 102370820 | VS 32-5 IE3 | | 90 | 11 | 16,0 | | 3 616 |
| 102370830 | VS 32-6 IE3 | | 108 | 11 | 19,4 | | 3 744 |
| 102370840 | VS 32-8 IE3 | | 144 | 15 | 24,5 | | 4 456 |
| 102370850 | VS 32-10 IE3 | | 182 | 18,5 | 32,0 | | 5 221 |
| 102370900 | VS 42-2 IE3 | 55 | 48 | 7,5 | 14,5 | 3x400В-50Гц | 3 600 |
| 102370910 | VS 42-3 IE3 | | 71 | 11 | 19,4 | | 4 508 |
| 102370920 | VS 42-4 IE3 | | 95 | 15 | 27,0 | | 6 187 |
| 102370930 | VS 42-5 IE3 | | 119 | 18,5 | 33,0 | | 7 118 |
| 102370940 | VS 42-6 IE3 | | 143 | 22 | 39,5 | | 8 314 |
| 102370950 | VS 42-8 IE3 | | 190 | 30 | 55,5 | | 9 441 |
| 102372640 | VS 65-1 IE3 | 80 | 27 | 5,5 | 10,7 | 3x400В-50Гц | 3 996 |
| 102372660 | VS 65-2 IE3 | | 53 | 11 | 19,4 | | 4 381 |
| 102372680 | VS 65-3 IE3 | | 80 | 18,5 | 27,5 | | 6 532 |
| 102372700 | VS 65-4 IE3 | | 107 | 22 | 37,0 | | 7 929 |
| 102372720 | VS 65-5 IE3 | | 136 | 30 | 48,5 | | 8 383 |
| 102374100 | VS 85-1 IE3 | 110 | 25 | 7,5 | 14,5 | 3x400В-50Гц | 4 857 |
| 102374110 | VS 85-2 IE3 | | 53 | 15 | 27 | | 6 566 |
| 102374120 | VS 85-3 IE3 | | 81 | 22 | 37 | | 8 251 |
| 102374130 | VS 85-4 IE3 | | 110 | 30 | 51 | | 9 085 |
| 102374140 | VS 85-5 IE3 | | 139 | 37 | 65 | | 9 901 |

## ВІДЦЕНТРОВІ НАСОСИ З ВІДКРИТИМ РОБОЧИМ КОЛЕСОМ HG, H

**Опис продукту та застосування**

Моноблок, що складається з самовсмоктувального насоса з відкритим робочим колесом та двигуна.
В конструкції насоса встановлений зворотній клапан, що дозволяє уникнути ефекту сифона при виключенні насоса в режимі всмоктування. Насосна частина залишається заповненою рідиною, що дозволяє уникнути роботи насоса «всуху» при запуску.

**Матеріали:**

Корпус насоса – чавун;
Супорт двигуна – чавун;
Робочі колеса – чавун;
Вал з ротором – нержавіюча сталь.

| Артикул | Модель насоса | Параметри насоса | | | Приєднувальні розміри | | Параметри електродвигуна | | | Роздрібна ціна (в EUR з ПДВ) |
|---|---|---|---|---|---|---|---|---|---|---|
| | | Продук-тивність | Напір | Глибина всмоктув. | На вході | На виході | Потуж-ність | Струм | Мережа | |
| | | $Q_{max}$, м³/год | $H_{max}$, м | м. | DNA | DNM | P2, кВт | I2, A | | |
| 101242010 | HGM 50-1,1 | 30 | 18,5 | 7 | BP 2" | BP 2" | 1,1 | 8,2 | 1x230B-50Гц | 517 |
| 101242150 | HGM 50-1,5 | 36 | 18,5 | | | | 1,5 | 9,5 | | 533 |
| 101242600 | HGM 80-2,2 | 60 | 15 | | BP 3" | BP 3" | 2,2 | 15 | | 681 |
| 101242020 | HG 50-1,1 IE3 | 30 | 18,5 | 7 | BP 2" | BP 2" | 1,1 | 3,7 | 3x400B-50Гц | 564 |
| 101242160 | HG 50-1,5 IE3 | 36 | 18,5 | | | | 1,5 | 4,5 | | 575 |
| 101242650 | HG 80-2,2 IE3 | 60 | 15 | | BP 3" | BP 3" | 2,2 | 5,7 | | 757 |
| 101243010 | HG 80-4 IE3 | 84 | 24 | 7 | BP 3" | BP 3" | 4 | 8,8 | 3x400B-50Гц | 1 365 |
| 101243020 | HG 80-5,5 IE3 | 96 | 26,5 | | | | 5,5 | 14 | | 1 645 |
| 101243030 | HG 80-7,5 IE3 | 108 | 27 | | | | 7,5 | 15 | | 1 700 |
| 101243040 | HG 100-9,5 IE3 | 132 | 33,5 | 7 | BP 4" | BP 4" | 9,2 | 22,5 | 3x690B-50Гц | 2 445 |
| 101243050 | HG 100-11 IE3 | 144 | 33,5 | | | | 11 | 26 | | 2 645 |
| 101243060 | HG 100-15 IE3 | 156 | 34 | | | | 15 | 29 | | 2 820 |
| 101244020 | HGMG 50-1,5 | 30 | 12,9 | 8 | BP 2" BP 3" | BP 2" BP 3" | 1,5 | 9,3 | 1x230B-50Гц | 897 |
| 101244030 | HGMG 80-2,2 | 48 | 15,5 | | | | 2,2 | 12 | | 1 023 |
| 102440010 | H 80-4 | 84 | 24,0 | 7 | BP 3" | BP 3" | 4 | 8,8 | 3x400B-50Гц | 1 311 |
| 102440020 | H 80-5,5 | 96 | 26,5 | | | | 5,5 | 14 | | 1 311 |
| 102440030 | H 80-7,5 | 108 | 27,0 | | | | 7,5 | 15 | | 1 311 |
| 102440060 | H 100-9,5 | 132 | 33,5 | | BP 4" | BP 4" | 9,2 | 22,5 | | 1 932 |
| 102440070 | H 100-11 | 132 | 33,5 | | | | 11 | 26 | | 1 932 |
| 102440080 | H 100-15 | 156 | 34 | | | | 15 | 29 | | 1 932 |

## ДРЕНАЖНІ НАСОСИ ДЛЯ ЗАБРУДНЕНОЇ ВОДИ TS, TF, SDX

**Опис продукту та застосування**

Дренажні занурювальні насоси. Серія насосів TS використовується для відкачування чистої або злегка забрудненої води з погребів або резервуарів, колодязів систем зрошення, а також для заповнення ємностей при подачі води на велику висоту в самопливних системах зрошення. Серія насосів TF застосовується для відкачування нефільтрованої води з погребів або резервуарів, чистої або злегка забрудненої води, а також для заповнення ємностей при подачі води на невелику висоту в самопливних системах зрошення. Серія насосів SX має корпус і робоче колесо з нержавіючої сталі. Використовується для відкачування стічних вод з дренажних колодязів, септиків, а також перекачування стічних вод в побутових і промислових цілях.

**Робочі характеристики:**

Температура води не більше 35°C;

Максимальна глибина занулення до 5м.


| Артикул | Модель насоса | Параметри насоса | | | Приєднув. розміри | Матеріали | Параметри електродвигуна | | | Роздрібна ціна (в EUR з ПДВ) |
|---|---|---|---|---|---|---|---|---|---|---|
| | | d твердих часточок | Продук-тивність | Напір | Тип приєдн. | Робочі колеса | Потуж-ність | Струм | Мережа | |
| | | мм. | $Q_{max}$, м³/год | $H_{max}$, м | | | P2, кВт | I2, A | | |
| 101275850 | TSN 300/S | 3 | 5,4 | 6,3 | HP 1" | «DRAINAGE» | 0,3 | 1,6 | 1 x 230В - 50Гц | 146 |
| 101277070 | TS 400/S | 8 | 8,4 | 7,5 | BP 1"1/4 | | 0,4 | 2,0 | | 167 |
| 101277110 | TS 800/S | 10 | 14,4 | 9,7 | BP 1"1/4 | | 0,8 | 3,8 | | 210 |
| 101279020 | STS 300HL | 5 | 8,4 | 6,9 | BP 1"1/4 | | 0,3 | 1,6 | | 104 |
| 101279050 | STS 800HL | | 13,2 | 8,9 | BP 1"1/4 | | 0,8 | 3,8 | | 144 |
| 101277170 | TF 400/S | 25 | 8,4 | 5,9 | BP 1"1/4 | «DRAINAGE» | 0,4 | 2 | 1 x 230В - 50Гц | 189 |
| 101277210 | TF 800/S | 30 | 10,8 | 8,9 | | | 0,8 | 3,8 | | 220 |
| 101277250 | TF 1000/S | 30 | 14,4 | 10,8 | | | 1 | 4,8 | | 233 |
| 101279110 | STF 400HL | 25 | 8,4 | 4,9 | | | 0,4 | 2,0 | | 124 |
| 101279150 | STF 1000HL | 30 | 14,4 | 9,9 | | | 1 | 4,8 | | 162 |
| 101272980 | SXG 400 | 8 | 8,4 | 6,8 | BP 1"1/4 | «DRAINAGE» | 0,4 | 2 | 1 x 230В - 50Гц | 266 |
| 101273000 | SXG 600 | 10 | 9,6 | 7,0 | BP 1"1/4 | | 0,55 | 3 | | 271 |
| 101278330 | SDX 400HL | 5 | 9,6 | 7,0 | BP 1"1/4 | | 0,4 | 3 | 1 x 230В - 50Гц | 139 |
| 101278430 | SDX 1100HL | 5 | 16 | 9,2 | BP 1"1/4 | | 1,1 | 3 | | 193 |
| 101278550 | SVX 550HL | 15 | 10 | 6,9 | BP 1"1/2 | Noryl | 0,55 | 3,2 | 1 x 230В - 50Гц | 172 |
| 101278650 | SVX 1100HL | 20 | 18 | 8,8 | BP 1"1/2 | | 1,1 | 5,0 | | 197 |
| 101278980 | SX 350/S | 2 | 9 | 7 | BP 1 | рівень всмок. до 2 мм | 0,35 | 1,7 | 1 x 230В | 224 |
| 101274430 | SMX 1103HL | 3 | 6 | 35 | BP 1 | Noryl | 0,9 | 5 | | 331 |
| 101275010 | SMX 1104 | 3 | 6 | 45 | | | 1,1 | 5 | | 505 |

## ДРЕНАЖНІ НАСОСИ ДЛЯ БРУДНОЇ ВОДИ SXG, SVS

**Опис продукту та застосування**

Використовується для відкачування стічних вод з дренажних колодязів, септиків, а також перекачування стічних вод в побутових і промислових цілях.

**Робочі характеристики:**

Температура води не більше 35°C;

Максимальна глибина занурення до 5м.

| Артикул | Модель насоса | Параметри насоса | | | Приєдн. розміри | Матеріали | Параметри електродвигуна | | | Роздрібна ціна (в EUR з ПДВ) |
|---|---|---|---|---|---|---|---|---|---|---|
| | | d твердих частосок | Продук-тивність | Напір | Тип під’єднан. | Робочі колеса | Потуж-ність | Струм | Мережа | |
| | | мм. | $Q_{max}$, м$^3$/год | $H_{max}$, м | | | P2, кВт | I2, A | | |
| 102000390 | SXG 1000 | 35 | 18 | 7,8 | BP 1"1/2 | «DRAINAGE» | 1,1 | 5 | 1 x 230В - 50Гц | 425 |
| 102000340 | SXG 1200 | | 24 | 10 | BP 2" | | 1,4 | 6,5 | | 442 |
| 102194650 | SXG 1100 | 35 | 18 | 8,2 | BP 1"1/2 | «DRAINAGE» | 1,1 | 5 | | 477 |
| 102194670 | SXG 1400 | | 24 | 10,5 | BP 2" | | 1,4 | 6,5 | | 492 |
| 101299230 | SVS 1500/S | 40 | 24 | 12,5 | BP 2" | «VORTEX» | 1,5 | 8,5 | 1 x 230В - 50Гц | 483 |
| 101299240 | SVS 2000/S | | 27 | 15 | | | 2 | 12,7 | | 519 |
| 101299260 | SVST 1500 | | 24 | 12,5 | | | 1,5 | 3,5 | 3 x 400В - 50Гц | 477 |
| 101299270 | SVST 2000 | | 27 | 15 | | | 2 | 5 | | 515 |

## ЗАНУРЮВАЛЬНІ НАСОСИ ДЛЯ СТІЧНИХ ВОД З НЕРЖ. СТАЛІ З РОБ. КОЛЕСОМ ТИПУ VORTEX SXS

**Опис продукту та застосування**

Дренажний занурювальний насос з нержавіючої сталі з робочим колесом з нержавіючої сталі обладнаний робочим колесом типу VORTEX, що дозволяє вільно проходити суспензії. Застосовується в побутових і промислових умовах, для викачування маслянистих і хімічних рідин з вигрібних ям, для відкачування води, забрудненої твердими і волокнистими включеннями, для побутових і промислових стічних вод.

**Робочі характеристики:**

Температура води не більше 35°C; Глибина занурення не більше 5 м; Призначений для тривалої роботи при повному зануренні.

| Артикул | Модель насоса | Параметри насоса | | | Приєдн. розміри | Параметри електродвигуна | | | Роздрібна ціна (в EUR з ПДВ) |
|---|---|---|---|---|---|---|---|---|---|
| | | d твердих часточок | Продук-тивність | Напір | Тип під’єднан. | Потуж-ність | Струм | Мережа | |
| | | мм. | $Q_{max}$, м$^3$/год | $H_{max}$, м | | P2, кВт | I2, A | | |
| 101297510 | SXS 750-DA | 8 | 15 | 10 | BP 1"1/2 | 0,55 | 3,5 | 1x230В-50Гц | 492 |
| 101297520 | SXS 1000-DA | | 18 | 15 | | 0,75 | 5,5 | | 527 |
| 101297530 | SXS 1500-DA | | 21 | 17 | | 1,1 | 6,5 | | 590 |
| 101297540 | SXS 2000-TD | | 24 | 21 | | 1,5 | 3,5 | 3x400В-50Гц | 625 |
| 101297570 | SXS 750-VA | 35 | 15 | 9 | BP 1"1/2 | 0,55 | 4 | 1x230В-50Гц | 450 |
| 101297580 | SXS 1000-VA | 50 | 21 | 9 | BP 2" | 0,75 | 4,8 | | 485 |
| 101297590 | SXS 1500-VA | | 27 | 10 | | 1,1 | 6,1 | | 555 |
| 101297600 | SXS 2000-TV | | 33 | 12,5 | | 1,5 | 3,2 | 3-400В-50Гц | 520 |

## ДРЕНАЖНІ НАСОСИ ДЛЯ БРУДНОЇ ВОДИ SNG VS, SNG DS, SNX

**Опис продукту та застосування**

Використовується для відкачування стічних вод з дренажних колодязів, септиків, а також перекачування стічних вод в побутових і промислових цілях.

**Робочі характеристики:**

Температура води не більше 35°C;

Максимальна глибина занурення до 5м.

| Артикул | Модель насоса | Параметри насоса | | | Приєдн. розміри | Матеріали | Параметри електродвигуна | | | Роздрібна ціна (в EUR з ПДВ) |
|---|---|---|---|---|---|---|---|---|---|---|
| | | d твердих частосок | Продук-тивність | Напір | Тип під’єднан | Робочі колеса | Потуж-ність | Струм | Мережа | |
| | | мм. | $Q_{max}$, м$^3$/год | $H_{max}$, м | . | | P2, кВт | I2, A | | |
| 101298900 | SNG 750-VS | 40 | 27 | 8 | BP 1"1/2 | «VORTEX» | 0,55 | 4,4 | 1x230B | 418 |
| 101298910 | SNG 1000-VS | 40 | 27 | 8,5 | BP 1"1/2 | «VORTEX» | 0,75 | 5,3 | 1x230B | 411 |
| 101298920 | SNG 1402-VS | 40 | 27 | 9 | BP 2" | «VORTEX» | 1,1 | 7 | 1x230B | 418 |
| 101298930 | SNG 1100-VS | 40 | 30 | 9 | BP 2" | «VORTEX» | 0,8 | 6 | 1x230B | 470 |
| 101298940 | SNG 1500-VS | 40 | 30 | 11 | BP 2" | «VORTEX» | 1,1 | 7 | 1x230B | 479 |
| 101298950 | SNG 2000-VS | 40 | 36 | 12 | BP 2" | «VORTEX» | 1,5 | 8,2 | 1x230B | 514 |
| 101298970 | SNG 1500-TV | 40 | 30 | 11 | BP 2" | «VORTEX» | 1,1 | 2,7 | 3x400B | 462 |
| 101298980 | SNG 2000-TV | 40 | 36 | 12 | BP 2" | «VORTEX» | 1,1 | 3,7 | 3x400B | 503 |
| 101298800 | SNG 750-DS | 50 | 21 | 12 | BP 1"1/2 | «DRAINAGE» | 0,55 | 4,4 | 1x230B | 380 |
| 101298810 | SNG 1000-DS | 50 | 21 | 14 | BP 1"1/2 | «DRAINAGE» | 0,75 | 5,3 | 1x230B | 389 |
| 101298830 | SNG 1100A-DS | 50 | 21 | 12 | BP 2" | «DRAINAGE» | 0,8 | 6 | 1x230B | 442 |
| 101298890 | SNG 1100B-DS | 50 | 21 | 14 | BP 2" | «DRAINAGE» | 0,8 | 6 | 1x230B | 442 |
| 101298840 | SNG 1500-DS | 50 | 24 | 18 | BP 2" | «DRAINAGE» | 1,1 | 7 | 1x230B | 448 |
| 101298850 | SNG 2000-DS | 50 | 27 | 20 | BP 2" | «DRAINAGE» | 1,5 | 8,2 | 1x230B | 477 |
| 101298870 | SNG 1500-TD | 50 | 24 | 18 | BP 2" | «DRAINAGE» | 1,1 | 2,7 | 3x400B | 426 |
| 101298880 | SNG 2000-TD | 50 | 27 | 20 | BP 2" | «DRAINAGE» | 1,5 | 3,7 | 3x400B | 475 |
| 101299200 | SNX 1000-VS | 50 | 0 | 0 | BP 2" | «VORTEX» | 0,75 | 0 | 1x230B | 470 |
| 101298990 | SNX 1402-VS | 50 | 0 | 0 | BP 2" | «VORTEX» | 1,1 | 0 | 1x230B | 510 |
| 101299000 | SNX 1100-VS | 50 | 30 | 9 | BP 2" | «VORTEX» | 0,8 | 6 | 1x230B | 589 |
| 101299010 | SNX 1500-VS | 50 | 30 | 11 | BP 2" | «VORTEX» | 1,1 | 7 | 1x230B | 596 |
| 101299020 | SNX 2000-VS | 50 | 36 | 12 | BP 2" | «VORTEX» | 1,5 | 8,2 | 1x230B | 631 |
| 101299040 | SNX 1500-TV | 50 | 30 | 12 | BP 2" | «VORTEX» | 1,1 | 2,7 | 3x400B | 576 |
| 101299050 | SNX 2000-TV | 50 | 36 | 12 | BP 2" | «VORTEX» | 1,5 | 3,7 | 3x400B | 618 |

## ЗАНУРЮВАЛЬНІ КАНАЛІЗАЦІЙНІ НАСОСИ SQ

**Опис продукту та застосування**

Завдяки широкому діапазону продуктивності та напору, можна ідеально підібрати насос серії SQ для перекачування вод з очисних установок, каналізаційних систем, на підприємствах рибного господарства, зоотехнічних фермах, та для перекачування дренажних та каналізаційних вод.

**Робочі характеристики:**

Температура рідини не більше 35°С; Глибина занурення до 20 м.; Показник pH рідини – від 4 до 10; для безперервної роботи насоси повністю занурюються у воду; Щільність рідини не більше 1,2кг/дм$^3$.

| Артикул | Модель насоса | Параметри насоса | | | | Параметри електродвигуна | | | Роздрібна ціна (в EUR з ПДВ) |
|---|---|---|---|---|---|---|---|---|---|
| | | d твердих часточок | Продук-тивність | Напір | Min рівень рідини | Потуж-ність | Струм | Мережа | |
| | | мм. | $Q_{max}$, м$^3$/год | $H_{max}$, м | мм. | P2, кВт | I2, A | | |
| 101295100 | SQ 15-1,1 | 40 | 24 | 12 | 100 | 1,1 | 2,3 | 3 x 400В - 50Гц | 535 |
| 101295110 | SQ 25-1,5 | | 36 | 13 | | 1,5 | 3,2 | | 645 |
| 101295120 | SQ 25-2,2 | | 42 | 16 | | 2,2 | 5,0 | | 685 |
| 101295130 | SQ 42-3 | 60 | 48 | 18 | 125 | 3 | 6,5 | | 995 |
| 101295140 | SQ 50-4 | | 60 | 20 | | 4 | 8,7 | | 1 240 |
| 101295150 | SQ 65-5,5 | 70 | 72 | 25 | 130 | 5,5 | 10 | | 1 505 |
| 101295160 | SQ 85-7,5 | | 180 | 30 | | 7,5 | 13,5 | | 2 167 |
| 101295510 | SQ 150-11 | 45 | 180 | 23,5 | 150 | 11 | 25 | | 3 370 |
| 101295520 | SQ 150-15 | | 180 | 24 | | 15 | 31 | | 4 060 |
| 101295530 | SQ 150-18,5 | | 300 | 24 | 170 | 18,5 | 43 | | 4 745 |
| 101295540 | SQ 150-22 | | 300 | 29,5 | | 22 | 45 | | 5 550 |
| 101295550 | SQ 150-30 | | 300 | 31,8 | 270 | 30 | 56 | | 6 560 |
| 101295560 | SQ 150-37 | | 300 | 34,9 | 270 | 37 | 67 | | 8 100 |
| | | швидкозйомне коліно для установки в стічних колодязях | | | | | | | |
| 7204461 | SQ 15-25 1"1/2 | використовується з насосами SQ 15-1,1 SQ 25-1,5; SQ 25-2,2 | | | | | | | 225 |
| 7203961 | SQ 42-50 3" | використовується з насосами SQ 42-3; SQ 50-4; | | | | | | | 391 |
| 7203811 | SQ 65-85 3" | використовується з насосами SQ 65-5,5; SQ 85-7,5 | | | | | | | 391 |
| 7209920 | SQ 150 6" | використовується з насосами SQ 150-11; SQ 150-15;SQ 150-18;SQ 150-22; | | | | | | | 2 156 |

## ЗАНУРЮВАЛЬНІ НАСОСИ З РІЖУЧИМ МЕХАНІЗМОМ CUTTY.

**Опис продукту та застосування**

Серія насосів «Cutty» з багатолопастним робочим колесом і ріжучим механізмом. Особливо підходить для перекачування рідин з довгими ниткоподібними волокнами, а також для подрібнення твердих частинок великих розмірів в органічних рідинах. Застосовується для відкачування рідини з септиків, систем каналізації.

**Робочі характеристики:**

Температура рідини не більше 35 ° С; Глибина занурення до 20 м; Мінімальний рівень всмоктування 80 мм; Призначений для тривалої роботи при повному зануренні; монофазний з тепловим захистом і пультом управління.

| Артикул | Модель насоса | Параметри насоса | | | | Приєдн. розміри | Параметри електродвигуна | | | Роздрібна ціна (в EUR з ПДВ) |
|---|---|---|---|---|---|---|---|---|---|---|
| | | Продук-тивність | Напір | Min рівень рідини | Темп. рідини | На виході | Потуж-ність | Струм | Мережа | |
| | | $Q_{max}$, м$^3$/год | $H_{max}$, м | мм. | $T_{max}$, °C | DNM | P2, кВт | I2, A | | |
| 101291400 | CUTTY 150 + пульт | 21 | 15 | 80 | 50 | BP 1"1/2 | 1,1 | 7,4 | 1 x 220В 50Гц | 1 493 |
| 101291420 | CUTTY 200 + пульт | | 17 | | | | 1,5 | 8,6 | | 1 506 |
| 101291440 | CUTTY 250 + пульт | 24 | 27 | | | | 1,85 | 11,5 | | 1 598 |
| 101291430 | CUTTY 200 T | 21 | 17 | 80 | 50 | BP 1"1/2 | 1,5 | 3,8 | 3 x 400В 50Гц | 1 178 |
| 101291450 | CUTTY 250 T | 24 | 27 | | | | 1,85 | 4,8 | | 1 201 |
| | швидкороз'ємне коліно | CUTTY 1" 1/2 | | | | | | | | 209 |

## ЗАНУРЮВАЛЬНІ НАСОСИ З РІЖУЧИМ МЕХАНІЗМОМ ECOTRI

### Опис продукту та застосування

Серія насосів з багатолопастним робочим колесом і ріжучим механізмом. Особливо підходить для перекачування рідин з довгими ниткоподібними волокнами, а також для подрібнення твердих частинок великих розмірів в органічних рідинах. Застосовується для відкачування рідини з септиків, систем каналізації.

### Робочі характеристики:

Температура рідини не більше 40 ° С; Глибина занурення 10м; Довжина кабелю -10 м; Мінімальний рівень всмоктування 125 мм; Призначений для тривалої роботи при повному зануренні.

| Артикул | Модель насоса | Параметри насоса | | | Приєднув. розміри | Матеріали | Параметри електродвигуна | | | Роздрібна ціна (в EUR з ПДВ) |
|---|---|---|---|---|---|---|---|---|---|---|
| | | Продук-тивність | Напір | Темп. рідини | Тип приєднан. | Робочі колеса | Потуж-ність | Струм | Мережа | |
| | | $Q_{max}$, м³/год | $H_{max}$, м | $T_{max}$, °C | DNM | | P2, кВт | I2, A | | |
| 101297400 | ECOTRI 150 | 12 | 17 | 35 | 1 1/2 | Нерж. сталь AISI 316 | 1,1 | 6,5 | 1 x 230В | 724 |
| 101297420 | ECOTRI 200-T | 18 | 18 | | 1 1/2 | | 1,5 | 3,7 | 3 x 400В | 954 |
| 101297430 | ECOTRI 300-T | 18 | 26,5 | | 1 1/2 | | 2,2 | 5,2 | | 1 023 |
| 101297440 | ECOTRI 500 | 27 | 30 | | 2 | | 4 | 8 | | 1 506 |
| 101297450 | ECOTRI 750 | 27 | 42 | | 2 | | 5,5 | 11 | | 1 828 |
| | швидкороз'ємне коліно | ECOTRI 1 1/2" | | | | | | | | 209 |
| | швидкороз'ємне коліно | ECOTRI 2" | | | | | | | | 276 |

## ЗАНУРЮВАЛЬНІ ШЛАМОВІ НАСОСИ SK

### Опис продукту та застосування

Завдяки високій зносостійкості та здатності працювати з абразивними і в'язкими рідинами, шламовий насос **SPERONI SK** ідеально підходить для перекачування шламів, суспензій, мулових мас та інших технічних рідин, що містять тверді частинки. Його використовують на очисних спорудах, у гірничодобувній та металургійній промисловості, на підприємствах з переробки відходів, у будівництві та інших сферах, де необхідна надійна та стабільна подача складних середовищ. Широкий діапазон продуктивності та напору дозволяє точно підібрати модель насоса відповідно до умов експлуатації.

### Робочі характеристики:

Температура рідини не більше 35°С; Глибина занурення до 20 м.; Показник pH рідини – від 4 до 10; для безперервної роботи насоси повністю занурюються у воду; Щільність рідини не більше 1,2кг/дм³.

| Артикул | Модель насоса | Параметри насоса | | | | Параметри електродвигуна | | | Роздрібна ціна (в EUR з ПДВ) |
|---|---|---|---|---|---|---|---|---|---|
| | | d твердих часточок | Продук-тивність | Напір | Min рівень рідини | Потуж-ність | Струм | Мережа | |
| | | мм. | $Q_{max}$, м³/год | $H_{max}$, м | мм. | P2, кВт | I2, A | | |
| 101295300 | SK 27 - 1,5 | 40 | 27 | 22 | 120 | 1,5 | 3,5 | 3x400В | 736 |
| 101295310 | SK 27 - 2,2 | 40 | 33 | 26 | 120 | 2,2 | 5 | 3x400В | 828 |
| 101295320 | SK 30 - 3,7 | 40 | 33 | 34 | 120 | 3,7 | 7,7 | 3x400В | 1 278 |
| 101295330 | SK 40 - 1,5 | 40 | 40 | 14,5 | 120 | 1,5 | 3,5 | 3x400В | 752 |
| 101295340 | SK 50 - 2,2 | 40 | 55 | 19 | 120 | 2,2 | 5 | 3x400В | 855 |
| 101295350 | SK 70 - 3,7 | 40 | 55 | 29 | 150 | 3,7 | 7,7 | 3x400В | 1 281 |
| 101295360 | SK 70 - 5,5 | 40 | 75 | 34 | 150 | 5,5 | 11,4 | 3x400В | 1 658 |
| 101295370 | SK 90 - 3,7 | 40 | 95 | 18,5 | 150 | 3,7 | 7,7 | 3x400В | 1 320 |
| 101295380 | SK 100 - 5,5 | 40 | 105 | 23 | 150 | 5,5 | 11,4 | 3x400В | 1 660 |
| 101295400 | SK 80 - 7,5 | 40 | 84 | 40 | 190 | 7,5 | 15 | 3x400В | 2 210 |
| 101295410 | SK 85 - 11 | 40 | 84 | 48,5 | 190 | 11 | 22 | 3x400В | 2 978 |
| 101295420 | SK 120 - 7,5 | 40 | 124 | 31 | 190 | 7,5 | 15 | 3x400В | 2 401 |
| 101295430 | SK 140 - 11 | 40 | 147 | 32 | 190 | 11 | 22 | 3x400В | 3 051 |

## ЗАНУРЮВАЛЬНІ КАНАЛІЗАЦІЙНІ НАСОСИ З НЕРЖАВІЮЧОЇ СТАЛІ SA

**Опис продукту та застосування**

Насоси серії SA ідеально підійдуть для перекачування вод з очисних установок, каналізаційних систем, на підприємствах рибного господарства, зоотехнічних фермах, перекачування рідин, в промисловому виробництві, для зрошення на сільськогосподарських угіддях. Для агресивних рідин і рідин з підвищеним вмістом солей.

**Робочі характеристики:**

Температура рідини не більше 40 ° С; Глибина занурення до 30 м; Водневий показник (pH) рідини - від 4 до 10; Для безперервної роботи.

| Артикул | Модель насоса | Параметри насоса: Продуктивність $Q_{max}$, м³/год | Напір $H_{max}$, м | Min рівень рідини мм. | Приєдн. розміри: Тип під'єдн. | Матеріали: Робочі колеса | Параметри електродвигуна: Потужність P2, кВт | Струм I2, А | Мережа | Роздрібна ціна (в EUR з ПДВ) |
|---|---|---|---|---|---|---|---|---|---|---|
| 101296260 | SAM 316-80 | 12 | 9,2 | 85 | BP 2" | Нерж. сталь AISI 316 | 0,6 | 3 | 1 x 230В - 50Гц | 1 454 |
| 101296270 | SAM 316-130 | 24 | 12 | 120 | | | 1 | 4,8 | | 1 679 |
| 101296280 | SA 316-80 | 12 | 9,2 | 120 | BP 2" | Нерж. сталь AISI 316 | 0,6 | 1 | 3 x 400В - 50Гц | 1 414 |
| 101296290 | SA 316-130 | 24 | 12 | | | | 1 | 1,9 | | 1 660 |
| 101296300 | SA 316-200 | 36 | 12,5 | | BP 3" | | 1,5 | 3,5 | | 3 214 |
| 101296310 | SA 316-300 | 54 | 15,7 | 130 | | | 2,2 | 5,5 | | 3 467 |
| 101296320 | SA 316-550 | | 21 | 140 | | | 4 | 12,2 | | 4 427 |

## ДРЕНАЖНІ НАСОСИ ДЛЯ КОТЛОВАНІВ AS, SDH, ECM

**Опис продукту та застосування**

Одноступінчастий насос з вертикальним патрубком призначений для відведення води з твердими часточками, такими як пісок, дрібні камені, інші частинки, що знаходяться у воді в підвішеному стані. Може застосовуватися для відводу води з будмайданчиків, котлованів, підвалів і гаражів. Захисна сітка, встановлена на вході, захищає насос від пошкодження. Конструкція насоса допускає його експлуатацію з частковим зануренням. Відкачування води допускається до мінімального рівня, зазначеного в технічній характеристиці для кожної моделі.

**Робочі характеристики:**

Температура рідини до 40 ° С; Глибина занурення не більше 20 метрів;
Максимальний діаметр твердих частинок 7,5 мм (ASM 315);
Максимальний діаметр твердих частинок 10,5 мм.

| Артикул | Модель насоса | Параметри насоса: d твердих часточок мм. | Продуктивність $Q_{max}$, м³/год | Напір $H_{max}$, м | Min рівень рідини мм. | Приєдн. розміри: Тип під'єдн. | Матеріали: Роб. колеса | Параметри електродвигуна: Потужність P2, кВт | Струм I2, А | Мережа | Роздрібна ціна (в EUR з ПДВ) |
|---|---|---|---|---|---|---|---|---|---|---|---|
| 101294300 | SDH 500 | 7,5 | 12 | 11,5 | 88 | BP 2" | Чавун | 0,4 | 3 | 1x230В-50Гц | 510 |
| 101294300 | SDH 1000 | 10 | 21 | 15 | 100 | BP 2" | | 0,75 | 4,8 | | 695 |
| 101290570 | ECM 75-DS | 10 | 21 | 10 | 100 | BP 1"1/2 | Чавун | 0,55 | 4 | 1x230В-50Гц | 461 |
| 101290580 | ECM 100-DS | 10 | 27 | 11 | 100 | BP 1"1/2 | Чавун | 0,75 | 4,8 | | 477 |
| 101290070 | ECM 75-VS | 30 | 18 | 8,5 | 100 | BP 2" | VORTEX | 0,55 | 4 | 1x230В-50Гц | 470 |
| 101290080 | ECM 100-VS | | 21 | 9,50 | 100 | | | 0,75 | 4,8 | | 492 |
| 101290130 | ECT 100-V | | | | | | | 0,75 | 2,2 | 3x400В | 492 |
| 101294100 | ASM 315 | 8 | 18 | 16 | 85 | BP 2" | зносостійка високолегована антикорозійна сталь (HCR) | 1,1 | 8,2 | 1x230В-50Гц | 1 675 |
| 101294110 | ASM 520 | 11 | 42 | 16,5 | 120 | | | 1,5 | 10 | | 2 325 |
| 101294050 | AS 520 | 11 | 42 | 16,5 | 120 | BP 3" | | 1,5 | 3,5 | 3x400В-50Гц | 2 215 |
| 101294060 | AS 730 | | 42 | 20,5 | | | | 2,2 | 5 | | 2 435 |
| 101294070 | AS 1150 | | 60 | 24,5 | | | | 4 | 8,2 | | 2 900 |
| 101294150 | AS 1175 | | 75 | 37 | 130 | | | 5,5 | 11,6 | | 5 590 |
| 101294160 | AS 1875 | | 90 | 29 | 140 | BP 4" | | 5,5 | 11,6 | | 5 430 |
| 101294170 | AS 1610 | | 120 | 39 | | | | 7,5 | 15,3 | | 5 700 |

## ЗАНУРЮВАЛЬНІ НАСОСИ ДЛЯ СТІЧНИХ ВОД SEM(T), PRM(T,F)

**Опис продукту та застосування**

Насос для стічних вод обладнаний робочим колесом типу VORTEX(PRM(T,F)), або закритим однолопатевим робочім колесом (SEM(T)), що дозволяє вільно проходити зваженим часткам. Застосовується в побутових і промислових умовах, для викачування маслянистих і хімічних рідин з вигрібних ям, для відкачування води, забрудненої твердими і волокнистими включеннями, для побутових і промислових стічних вод.

**Робочі характеристики:**

Температура води не більше 35 ° С;
Глибина занурення не більше 20 м;
Призначений для тривалої роботи при повному зануренні.

| Артикул | Модель насоса | Параметри насоса | | | Приєдн. розміри | Матеріали | Параметри електродвигуна | | | Роздрібна ціна (в EUR з ПДВ) |
|---|---|---|---|---|---|---|---|---|---|---|
| | | d твердих часточок | Продук-тивність | Напір | На виході | Робочі колеса | Потуж-ність | Струм | Мережа | |
| | | мм. | $Q_{max}$, м³/год | $H_{max}$, м | DNM | | P2, кВт | I2, A | | |
| 101292300 | SEM 150 + пульт | 40 | 30 | 11 | BP 2" | «VORTEX» | 1,1 | 7,5 | 1 x 230В - 50Гц | 1 326 |
| 101292310 | SEM 200 + пульт | | | 15 | | | 1,5 | 8,5 | | 1 345 |
| 101292340 | SET 150 | | | 11 | | | 1,1 | 3,2 | 3 x 400В - 50Гц | 885 |
| 101292350 | SET 200 | | | 15 | | | 1,5 | 3,5 | | 897 |
| 101292700 | SEM 200 MS + пульт | 40 | 30 | 15 | BP 2" | «SINGLEBLADE» | 1,5 | 8,5 | 1 x 230В - 50Гц | 1 374 |
| 101292740 | SET 200 M | | | | | | | 3,5 | 3 x 400В | 902 |
| 101293340 | PRM 250 V + пульт | 50 | 30 | 14,5 | BP 2"1/2 | «VORTEX» | 1,85 | 11 | 1 x 230В - 50Гц | 1 506 |
| 101293410 | PRM 300 V + пульт | | | 16,5 | | | 2,2 | 14 | | 1 610 |
| 101293360 | PRT 250 V | | | 14,5 | | | 1,85 | 4,6 | 3 x 400В - 50Гц | 1 144 |
| 101293370 | PRT 300 V | | | 16,5 | | | 2,2 | 5,5 | | 1 219 |
| 101293660 | PRM 300 M + пульт | 50 | 42 | 22 | BP 2"1/2 | «SINGLEBLADE» | 2,2 | 14,5 | 1 x 230В - 50Гц | 1 851 |
| | PRT 300 M | | | | | | 2,2 | 5,5 | 3 x 400В | 1 300 |
| 101293450 | PRF 350 V | 70 | 54 | 17 | BP 3" | «SINGLEBLADE» | 2,5 | 6 | 3 x 400В - 50Гц | 1 334 |
| 101293460 | PRF 400 V | | 60 | 18 | | | 3 | 8,3 | | 1 437 |
| 101293470 | PRF 550 V | | | 24 | | | 4 | 12 | | 1 633 |
| 101293710 | PRF 350 M | 70 | 54 | 13 | BP 3" | «SINGLEBLADE» | 2,5 | 6 | 3 x 400В | 1 345 |
| 7203960 | PRF 3" | Швидкорознімне коліно використовується з насосами PRF 350 V, PRF 400 V, PRF 550 V, PRF 350 V | | | | | | | | 345 |

## ПОБУТОВА КАНАЛІЗАЦІЙНА НАСОСНА СТАНЦІЯ ECO LIFT WC

**Опис продукту та застосування**:Установки для перекачування стічних вод із санвузлів і пральних машин в тих випадках, коли вода за допомогою природного нахилу не може відводитися в каналізацію.

| Артикул | Модель | Параметри насоса | | | Приєднувальні розміри | | Матеріали | Параметри електродвигуна | | | Роздрібна ціна (в EUR з ПДВ) |
|---|---|---|---|---|---|---|---|---|---|---|---|
| | | Max витрати | Max напір | Max темп. | Патрубки подачі | Напірний патрубок | Робочі механізми | Max Потужність | Струм | Мережа | |
| | | $Q_{max}$, м³/год | $H_{max}$, м | мм. | DNA, мм. | DNM, мм. | | P2, кВт | I2, А | | |
| 7210277 | ECO LIFT WC 600 | 5,1 | 8,7 | 35 | 2-а патрубка х 40 мм: душова та раковина; патрубок х 90 мм: унітаз | напірний патрубок х 40 мм. | нерж. подріб-нювач | 0,6 | 2,6 | 1 х 230В-50Гц | 431 |

## КАНАЛІЗАЦІЙНА НАСОСНА СТАНЦІЯ DRAINBOX

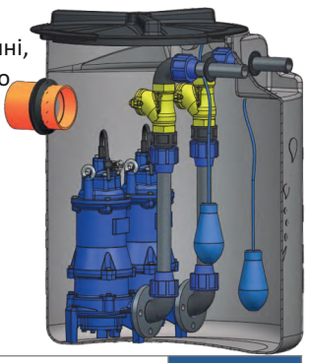

**Опис продукту та застосування**

Насосна станція складається з поліетиленового резервуару з насосною системою всередині, в комплекті з напірним трубопроводом, з функцією збору та відведення дощової води або стічних вод на більшу висоту. Зазвичай він використовується після побутової каналізації.

Основною перевагою стацій DRAINBOX є легкість монтажу та обслуговування. Станція постачаєтся у вигляді готового рішення, всі компоненти необхідні для користування вже входять в комплект.

**Компоненти:**

Поліетиленовий бак об'ємом 100/200/400 л, з кришкою, що закривається, трифазний занурювальний електронасос, трифазний розподільний щит, поплавок з кабелем 10 м;

| Артикул | Модель насоса | Параметри насоса | | Параметри бака | Параметри електродвигуна | | | Роздрібна ціна (в EUR з ПДВ) |
|---|---|---|---|---|---|---|---|---|
| | | Продуктивність | Напір | Об’єм бака | Потуж-ність | Струм | Мережа | |
| | | $Q_{max}$, м³/год | $H_{max}$, м | | P2, кВт | I2, А | | |
| 101281050 | EL.SPER.DRAINBOX 100 - SVS 600/S | 12,7 | 8 | 100 л. | 0,6 | 2,8 | 1х230В-50Гц | 685 |
| 101281060 | EL.SPER.DRAINBOX 100 - STF 1000 HL | 14,4 | 10,5 | | 1 | 4,8 | 1х230В-50Гц | 535 |
| 101281070 | EL.SPER.DRAINBOX 100 - SVX 1100 HL | 15 | 10 | | 1,1 | 5,0 | 1х230В-50Гц | 570 |
| 101281100 | EL.SPER.DRAINBOX 200 - SXS 1000 VA | 21 | 9 | 200 л. | 1,1 | 4,8 | 1х230В-50Гц | 1 060 |
| 101281110 | EL.SPER.DRAINBOX 200 - STS 1100/S | 16,8 | 14 | | 1,1 | 6 | 1х230В-50Гц | 970 |
| 101281120 | EL.SPER.DRAINBOX 200 - SVS 800/S | 18 | 10 | | 0,8 | 4 | 1х230В-50Гц | 920 |
| 101281130 | EL.SPER.DRAINBOX 200 - SVST 1500/N | 27 | 13,5 | | 1,6 | 2,7 | 3х400В-50Гц | 1 525 |
| 101281150 | EL.SPER.DRAINBOX 400 - SX 1200 AV | 2*24 | 10 | 400 л. | 2*1,4 | 2*6,5 | 1х230В-50Гц | 2 840 |
| 101281160 | EL.SPER.DRAINBOX 400 - SXS 2000-TV | 2*33 | 12,5 | | 2*1,75 | 2*3,2 | 3х400В-50Гц | 3 080 |
| 101281170 | EL.SPER.DRAINBOX 400 - SQ 25-1,5 | 36 | 13 | | 1,5 | 3,2 | 3х400В-50Гц | 2 320 |
| 101281180 | EL.SPER.DRAINBOX 400 - ECOTRI 200-T | 2*18 | 18 | | 2*1,5 | 2*3,7 | 3х400В-50Гц | 3 490 |

## ВЕРТИКАЛЬНІ НАСОСИ ДЛЯ БРУДНОЇ ВОДИ NG, GF

### Опис продукту та застосування

Вертикальний водяний відцентровий насос з винесеним двигуном. Повітряне охолодження двигуна дозволяє відкачувати рідини при меншому рівні рідини в порівнянні з зануреними насосами. Особливістю застосування є можливість використання в баках, вигрібних ямах, дренажах для побутових і промислових цілей. Можна проводити відкачування злегка забрудненої води та агресивних рідин.

### Робочі характеристики:

Температура води не більше 90°C;
Температура довколишнього середовища не більше 40°C;
Призначений для промислового застосування.
Діаметр твердих часточок NG-NGM - 15 мм, GF-GFM - 25 мм.

### Матеріали:

Корпус насоса - чавун; Робоче колесо - чавун; Вал і ротор двигуна - нержавіюча сталь;
Механічне торцеве ущільнення - карбон / кераміка. моделі NGM і GFM з поплавком.

| Артикул | Модель насоса | Параметри насоса | | | Приєднув. розміри | Параметри електродвигуна | | | Роздрібна ціна (в EUR з ПДВ) |
|---|---|---|---|---|---|---|---|---|---|
| | | Продук-тивність | Напір | Довжина | На виході | Потуж-ність | Струм | Мережа | |
| | | $Q_{max}$, м$^3$/год | $H_{max}$, м | мм | DNM | P2, кВт | I2, A | | |
| 101340020 | NGM 100 | 16,8 | 8,5 | 1000 | 1” 1/4 | 0,55 | 3,9 | 1-230 В | 664 |
| 101340050 | NG 100 | | 8,5 | | | 0,55 | 2 | 3-380 В | 649 |
| 101360010 | GFM 100 | 21 | 5 | 1000 | 2” | 1,1 | 8,2 | 1-230 В | 1 090 |
| 101360050 | GF 100 | | 5 | | | 1,1 | 3,5 | 3-380 В | 925 |
| 101360020 | GFM 150 | 21 | 5 | 1500 | 2" | 1,1 | 8,2 | 1-230 В | 1 138 |
| 101360060 | GF 150 | | 5 | | | 1,1 | 3,5 | 3-380 В | 1 046 |

## БЕНЗИНОВІ ТА ДИЗЕЛЬНІ МОТОПОМПИ CMA, LC, HLC.

### Опис продукту та застосування

Самовсмоктувальний насос з чотиритактним бензиновим або дизельним двигуном. Придатний для забрудненої води. Використовується для поливу самопливом, осушення чистих водойм, котлованів і підвалів, збору дощової води, аварійних робіт і т.п. Особливо підходить для застосування, коли підвести та під’єднати електроживлення неможливо.

### Робочі характеристики:

Температура рідини до 35°C; Глибина всмоктування 7 м; Призначений для тривалої роботи. Стартер з поворотною пружиною шнура стартера.

| Артикул | Модель насоса | Параметри насоса | | Тип двигуна | Ємкість паливного бака л. | Приєднув. розміри DNA | Матеріали | Потужність двигуна HP, K.C. | Роздрібна ціна (в EUR з ПДВ) |
|---|---|---|---|---|---|---|---|---|---|
| | | Продук-тивність | Напір | | | | | | |
| | | $Q_{max}$, м$^3$/год | $H_{max}$, м | | | | | | |
| | CMA 25-4T | 6 | 28 | 4-х тактний бензиновий двигун | 0,5 | HP 1" | корпус алюміній | 1,5 | 356 |
| 102242760 | CMA 50 | 30 | 29 | | 3,6 | HP 2" | корпус алюміній | 5,5 | 463 |
| 102242770 | CMA 80 | 50 | 29 | | 3,6 | HP 3" | корпус алюміній | 6,5 | 517 |
| 102242470 | LC 50 | 27 | 48 | | 3,6 | HP 2" | корпус чавун | 6,5 | 718 |
| 102242700 | HLC 50 | 25,8 | 36 | дизель | 2,5 | HP 2" + штуцер під шланг з накидною гайкою | Робочі колеса алюміній | 4,2 | 1 504 |
| 102242510 | HLC 50 CLA | 42 | 26 | | 12,5 | | Робочі колеса алюміній | 4,2 | 2 162 |
| 102242630 | HLC 50 CXLE | 24 | 50 | | 12,5 | | Робочі колеса алюміній | 6 | 2 447 |
| 102242610 | HLC 80 CLE | 60 | 31 | | 12,5 | DN 80 HP 3" | Робочі колеса алюміній | 6 | 2 047 |
| 102242620 | HLC 100 CLE | 96 | 31 | | 12,5 | DN 100 HP 4" | Робочі колеса алюміній | 9,6 | 2 558 |

## ДИЗЕЛЬНІ ГЕНЕРАТОРИ AIRMAC

airmec ENGINE APPLICATIONS

### Опис продукту та застосування

Однофазні та трифазні дизельні електрогенератори використовуєтся як аварійне джерело живлення для приватних будинків, магазинів, малого бізнесу. Наявний широкий вибір моделей та комплектацій.

### Робочі зарактеристики:

Тип двигуна: дизель. Напруга: 240 у монофазному виконанні. Та 240/400 у трифазному. Ручний запуск/електростатер.

| Артикул | Модель | Потужність | | | Двигун | Паливний бак | | Роздрібна ціна (в EUR з ПДВ) |
|---|---|---|---|---|---|---|---|---|
| | | Напруга | Номін. | Макс. | Потужність | Об’єм | Час роботи | |
| | | V | KW | KW | Н.р. | л. | години | |
| 102270635 | GF 5500 CXE-3 AVR | 400/230 | — | 4,8/1,5 | 9,6 | 12,5 | 8 | 2 851 |
| 102271210 | HS 3000 | 230 | 2,7 | 3 | 4,2 | 2,4 | 3,3 | 1 280 |
| 102271225 | HS 5000-E | 230 | 4,6 | 5 | 6 | 3,5 | 4 | 2 409 |
| 102271245 | HS 5000-E AVR | 230 | 4,6 | 5 | 6 | 3,5 | 4 | 2 608 |
| 102270555 | HS 6500-E | 230 | 6 | 6,5 | 9,6 | 5,5 | 5 | 2 776 |
| 102270575 | HS 6500-E AVR | 230 | 6 | 6,5 | 9,6 | 5,5 | 5 | 3 352 |
| 102275105 | HS 6500-E AVR | 230 | 6 | 6,5 | 9,6 | 5,5 | 5 | 4 504 |
| 102275125 | HS 6500-E AVR ATS | 230 | 6 | 6,5 | 9,6 | 5,5 | 5 | 4 934 |
| 102270565 | HS 6500-3E | 400/230 | — | 6/3,5 | 9,6 | 5,5 | 4 | 3 292 |
| 102275155 | HS 6500-3E ATS | 400/230 | — | 6/3,5 | 9,6 | 5,5 | 4 | 5 210 |
| 102271315 | HS 9000-E AVR | 230 | 8 | 8,5 | 12 | 5,5 | 4 | 4 210 |
| 102275135 | HS 9000-E AVR ATS | 230 | 8 | 8,5 | 12 | 5,5 | 4 | 5 900 |
| 102271325 | HS 9000-3E AVR | 400/230 | — | 9/5 | 12 | 5,5 | 4 | 4 465 |
| 102275165 | HS 9000-3E AVR ATS | 400/230 | — | 9/5 | 12 | 5,5 | 4 | 6 150 |
| 102270290 | LC 2000 IP INV | 230 | 1,6 | 1,8 | 2,7 | 4,2 | 7 | 1 519 |
| 102270340 | LC 3000 IP INV | 230 | 2,3 | 2,5 | 4 | 4,5 | 5 | 1 719 |
| 102270320 | LC 3500 IO INV | 230 | 3 | 3,3 | 5,4 | 9 | 7 | 1 725 |
| 102270330 | LC 3500 IW-E INV | 230 | 3 | 3,5 | 5,4 | 10 | 11 | 2 171 |
| 102271700 | LC 7500 IW-E INV | 230 | 6,5 | 9,5 | 12 | 25 | 6,5 | 4 862 |
| 102270210 | LC 2500 DC | 230 | 2 | 2,2 | 6,5 | 15 | 12 | 758 |
| 102270225 | LC 3500 DDC | 230 | 2,8 | 3,1 | 7 | 18 | 15 | 1 111 |
| 102270230 | LC 5000 DDC | 230 | 4 | 4,4 | 11 | 25 | 9 | 1 591 |
| 102270240 | LC 6500 DDC | 230 | 5 | 5,5 | 13 | 25 | 9 | 1 665 |
| 102270250 | LC 8000 DDC | 230 | 6 | 6,5 | 14 | 25 | 8 | 1 891 |
| 102270270 | LC 13000 | 230 | 8,5 | 9,5 | 18 | 48 | 10 | 4 312 |
| 102270490 | LS 3000-HL | 230 | 2,7 | 3 | 6,5 | 3,6 | 3,5 | 1 032 |
| 102270780 | LS 6000-HL | 230 | 5,5 | 6 | 13 | 6,5 | 2,5 | 1 855 |
| 102271560 | LS 9000 HL AVR | 230 | 7,5 | 8,2 | 13 | 6,5 | 2,5 | 2 498 |
| 102270470 | LS 6500-E | 230 | 6 | 6,5 | 13 | 6,5 | 2,5 | 2 080 |
| 102270520 | LS 6500-E AVR | 230 | 6 | 6,5 | 13 | 6,5 | 2,5 | 2 563 |
| 102275030 | LS 6500-E ATS | 230 | 6 | 6,5 | 13 | 6,5 | 2,5 | 3 772 |
| 102270500 | LS 6500-3E | 400/230 | — | 6/3,5 | 13 | 6,5 | 2,5 | 2 548 |
| 102275080 | LS 6500-3E ATS | 400/230 | — | 6/3,5 | 13 | 6,5 | 2,5 | 4 204 |
| 102271300 | LS 9000-E AVR | 230 | 8 | 8,5 | 14 | 6,5 | 2,5 | 2 990 |
| 102271290 | LS 9000-3E AVR | 400/230 | — | 9/5 | 14 | 6,5 | 2,5 | 3 245 |

## СТАНЦІЇ ПІДВИЩЕННЯ ТИСКУ НА БАЗІ ГОРИЗОНТАЛЬНИХ БАГАТОСТУПІНЧАСТИХ НАСОСІВ RX З ІНВЕРТОРАМИ INVERTER EASY

**Опис продукту та застосування**

Насосні станції PRESS-SYSTEM RX, складаються з горизонтальних багатоступінчастих насосів серії RX (1-6) з перетворювачем частоти INVERTER EASY, на загальній рамі, з всмоктуючим і випускним колекторами, засувками та зворотними клапанами, датчиком тиску, манометром, шафою керування та мембранним баком об'ємом 12-18 Л.

| Модель насоса | Параметри насоса | | | Приєднувальні розміри | | Параметри електродвигуна | | Роздрібна ціна (в EUR з ПДВ) |
|---|---|---|---|---|---|---|---|---|
| | Продукт. | Напір | т.рідин. | На вході | На виході | Потужн. | Мережа | |
| | $Q_{max}$, м³/год | $H_{max}$, м | $T_{max}$, °C | DNA | DNM | P2, кВт | | |
| PRESS-SYSTEM RX 4-5 X2+INV/EASY M/T | 4+4 | 40,0 | 90 | G2" | G1 1/2" | 0,9+0,9 | 1-230В | 3 116 |
| PRESS-SYSTEM RX 4-6 X2+INV/EASY M/T | 4+4 | 46,0 | | | | 1,1+1,1 | | 3 185 |
| PRESS-SYSTEM RX 10-4 X2+INV/EASY M/T | 10+10 | 30,0 | 90 | G2 1/2" | G2" | 1,5+1,5 | 1-230В | 3 651 |
| PRESS-SYSTEM RX 10-5 X2+INV/EASY M/T | 10+10 | 37,5 | | | | 2,2+2,2 | 3-380В | 3 956 |
| PRESS-SYSTEM RX 10-5 X2+INV/EASY T/T | 10+10 | 37,5 | | | | 2,2+2,2 | | 4 249 |
| PRESS-SYSTEM RX 10-6 X2+INV/EASY T/T | 10+10 | 47,0 | | | | 3,0+3,0 | | 4 732 |
| PRESS-SYSTEM VS 4-8 X2+INV/EASY M/T | 5+5 | 60,0 | 110 | G2" | G1 1/2" | 1,5+1,5 | 1-230В | 5 008 |
| PRESS-SYSTEM VS 4-12 X2+INV/EASY M/T | 5+5 | 87,0 | | | | 2,2+2,2 | | 5 370 |
| PRESS-SYSTEM VS 4-8 X2+INV/EASY T/T | 5+5 | 60,0 | | | | 1,5+1,5 | 3-380В | 5 077 |
| PRESS-SYSTEM VS 4-12 X2+INV/EASY T/T | 5+5 | 87,0 | | | | 2,2+2,2 | | 5 393 |
| PRESS-SYSTEM VS 4-16 X2+INV/EASY T/T | 5+5 | 118,0 | | | | 3+3 | | 6 054 |
| PRESS-SYSTEM VS 8-8 X2+INV/EASY T/T | 10+10 | 64,0 | 110 | G2 1/2" | G2" | 3+3 | 3-380В | 6 618 |
| PRESS-SYSTEM VS 8-10 X2+INV/EASY T/T | 10+10 | 81,0 | | | | 4+4 | | 7 480 |
| PRESS-SYSTEM VS 8-15 X2+INV/EASY T/T | 10+10 | 117,0 | | | | 5,5+5,5 | | 9 194 |
| PRESS-SYSTEM RX 4-5 X3+INV/EASY M/T | 4+4+4 | 40,0 | 90 | G2" | G1 1/2" | 0,9+0,9 | 1-230В | 4 738 |
| PRESS-SYSTEM RX 4-6 X3+INV/EASY M/T | 4+4+4 | 46,0 | | | | 1,1+1,1 | | 4 824 |
| PRESS-SYSTEM RX 4-6 X3+INV/EASY T/T | 4+4+4 | 46,0 | 90 | DN50 2" | DN50 2" | 1,1+1,1+1,1 | 3-380В | 5 382 |


Індивідуальні прорахунки ціни на станції за запитом.

## СТАНЦІЇ ПІДВИЩЕННЯ ТИСКУ НА БАЗІ ВЕРТИКАЛЬНИХ БАГАТОСТУПІНЧАСТИХ НАСОСІВ З ІНВЕРТОРНИМ КЕРУВАННЯМ СЕРІЇ PRESS-SYSTEM DAF

### Опис продукту та застосування

Насосні станції PRESS-SYSTEM, складаються з вертикальних багатоступінчастих насосів (1-6) зі змінною швидкістю з перетворювачем частоти, на загальній рамі, з всмоктуючим і випускним колекторами, засувками та зворотними клапанами, датчиком тиску, манометром, шафою керування та мембранним баком об'ємом 12-18 Л.

| Модель насоса | Параметри насоса | | | Приєднувальні розміри | | Параметри електродвигуна | | Роздрібна ціна (в EUR з ПДВ) |
|---|---|---|---|---|---|---|---|---|
| | Продукт. | Напір | т.рідин. | На вході | На виході | Потужн. | Мережа | |
| | $Q_{max}$, м³/год | $H_{max}$, м | $T_{max}$, °C | DNA | DNM | P2, кВт | | |
| PRESS-SYSTEM DAF 3010 X2+INV/EASY M/T | 4+4 | 55,0 | 60 | G2" | G1 1/2" | 1,1+1,1 | 1-230В | 3 955 |
| PRESS-SYSTEM DAF 3012 X2+INV/EASY M/T | 4+4 | 67,0 | | | | 1,5+1,5 | | 4 141 |
| PRESS-SYSTEM DAF 3012 X2+INV/EASY T/T | 4+4 | 67,0 | | | | 1,5+1,5 | 3-380В | 4 560 |
| PRESS-SYSTEM DAF 6005 X2+INV/EASY M/T | 8+8 | 47,0 | 60 | G2" | G1 1/2" | 2,2+2,2 | 1-230В | 4 134 |
| PRESS-SYSTEM DAF 6007 X2+INV/EASY M/T | 8+8 | 68,0 | | | | 2,2+2,2 | | 4 245 |
| PRESS-SYSTEM DAF 6005 X2+INV/EASY T/T | 8+8 | 47,0 | | | | 2,2+2,2 | 3-380В | 4 559 |
| PRESS-SYSTEM DAF 6007 X2+INV/EASY T/T | 8+8 | 68,0 | | | | 2,2+2,2 | | 4 664 |
| PRESS-SYSTEM DAF 6008 X2+INV/EASY T/T | 8+8 | 78,0 | | | | 3,0+3,0 | | 5 240 |
| PRESS-SYSTEM DAF 6010 X2+INV/EASY T/T | 8+8 | 97,0 | | | | 3,0+3,0 | | 5 337 |
| PRESS-SYSTEM DAF 9004 X2+INV/EASY M/T | 12+12 | 52,0 | 60 | G2 1/2" | G2" | 3,0+3,0 | 3-380В | 5 838 |
| PRESS-SYSTEM DAF 9005 X2+INV/EASY M/T | 12+12 | 70,0 | | | | 4,0+4,0 | 1-230В | 6 204 |
| PRESS-SYSTEM DAF 9007 X2+INV/EASY T/T | 12+12 | 105,0 | | | | 5,5+5,5 | 3-380В | 6 765 |
| PRESS-SYSTEM DAF 9008 X2+INV/EASY T/T | 12+12 | 122,0 | | | | 7,5+7,5 | | 7 288 |
| PRESS-SYSTEM DAF 3012 X3+INV/EASY M/T | 4+4+4 | 67,0 | | G2 1/2" | G2" | 1,1+1,1+1,1 | 1-230В | 6 018 |
| PRESS-SYSTEM DAF 3012 X3+INV/EASY T/T | 4+4+4 | 67,0 | | G2 1/2" | G2" | 1,1+1,1+1,1 | 3-380В | 6 563 |
| PRESS-SYSTEM DAF 6007 X3+INV/EASY M/T | 8+8+8 | 68,0 | 60 | G2 1/2" | G2" | 2,2+2,2+2,2 | 1-230В | 6 167 |
| PRESS-SYSTEM DAF 6005 X3+INV/EASY T/T | 8+8+8 | 47,0 | | | | 2,2+2,2+2,2 | 3-380В | 6 571 |
| PRESS-SYSTEM DAF 6007 X3+INV/EASY T/T | 8+8+8 | 68,0 | | | | 2,2+2,2+2,2 | | 6 712 |
| PRESS-SYSTEM DAF 6008 X3+INV/EASY T/T | 8+8+8 | 78,0 | | | | 3,0+3,0+3,0 | | 7 594 |
| PRESS-SYSTEM DAF 6010 X3+INV/EASY T/T | 8+8+8 | 97,0 | | | | 3,0+3,0+3,0 | | 7 767 |

## НАСОСНІ СТАНЦІЇ ПОЖЕЖОГАСІННЯ FS, FSJ (З НАСОСОМ «ЖОКЕЙ»)

**Опис продукту та застосування**

Використовується для подачі води в мережі протипожежного водопроводу на різних промислових об'єктах, в житлових, торгових, офісних та ін. комплексах, і є невід'ємною частиною сучасних систем протипожежної безпеки.

**Насосні станції пожежогасіння FS 2 складаються з:**

- Групи відцентрових насосних агрегатів європейського виробництва, для застосування в системах пожежогасіння, в стандартній комплектації з двох насосів: 1 робочий + 1 резервний, опція - насос жокей;
- Шафа автоматизації з АВР (2 введення), 1 шт.;
- Всмоктуючий і напірний колектори з розсічними засувками, 2 шт.;
- Загальна рама основи для всіх насосів, 1 шт.;
- Засувки, по 2 шт. на кожен насос;
- Зворотний клапан, 1 шт. для кожного насоса;
- Реле тиску, реле захисту від сухого ходу, манометр, мембранний бак 1 шт.;
- Датчик тиску 4 ... 20 мА, 1 шт. при виконанні з шафою автоматизації.



## СТАНЦІЇ ПОЖЕЖОГАСІННЯ YNM-YPSP-ENM

**Варіанти**

Насосні агрегати в станціях пожежогасіння можуть виготовлятися за запитом як з електричним, так і дизельним приводом.



**Технічні характеристики**

| | |
|---|---|
| Подача: | 50 ... 4000 м³ / год |
| Тиск: | 10 ... 180 м |
| Робочий тиск: | 16-20 бар |
| Робоча температура: | -20 ... 110 ºC. |
| Частота обертання двигуна: | 1000 ... 3600 об / хв |
| Діаметр вхідного патрубка: | 50 ... 400 мм |
| Діаметр напірного патрубка: | 50 ... 300 м |

## ПУЛЬТИ КЕРУВАННЯ QUADRO SPERONI (Італія)

**Опис продукту та застосування**

Призначений для підключення занурювальних свердловинних 4-х дюймових насосів, захищає від перевантажень і короткого замикання.

| Модель | Конденсатор, UF | Напруга живлення, В | Потужність підключеного насоса, кВт | Максимальний струм підключеного насоса, А | Роздрібна ціна (в EUR з ПДВ) |
|---|---|---|---|---|---|
| QUADRO EL.EC 0.37 KW | 20 | 1~220 | 0,37 | 4 | 68 |
| QUADRO EL.EC 0.55 KW | 25 | 1~220 | 0,55 | 6 | 69 |
| QUADRO EL.EC 0.75 KW | 35 | 1~220 | 0,75 | 8 | 71 |
| QUADRO EL.EC 1.1 KW | 40 | 1~220 | 1,1 | 10 | 73 |
| QUADRO EL.EC 1.5 KW | 55 | 1~220 | 1,5 | 14 | 78 |
| QUADRO EL.EC 2.2 KW | 55 | 1~220 | 2,2 | 18 | 80 |

## ПУЛЬТИ КЕРУВАННЯ QUADRO SPERONI (Італія)

**Опис продукту та застосування**

Пульт управління QUADRO призначений для управління трифазними свердловинними насосами. Захищає насос від перевантажень і короткого замикання. Максимальна потужність насоса, що підключається, становить 11 кВт. Корпус виконаний з термопластика, що самогаситься. Передбачена можливість підключення реле тиску, поплавкового вимикача і т. д. Також варто відзначити наявність сигнальної лампи, можливість перезапуску апарату натисненням однієї кнопки і компактні розміри пристрою.

| Модель | Напруга живлення, В | Потужність підключеного насоса, кВт | Максимальний струм підключеного насоса, А | Роздрібна ціна (в EUR з ПДВ) |
|---|---|---|---|---|
| QUADRO EL.DS 0.37 KW | 3~380 | 0,37 | 1,7 | 179 |
| QUADRO EL.DS 0.55 KW | 3~380 | 0,55 | 2 | 179 |
| QUADRO EL.DS 0.75 KW | 3~380 | 0,75 | 2,5 | 179 |
| QUADRO EL.DS 1.1 KW | 3~380 | 1,1 | 3,9 | 179 |
| QUADRO EL.DS 1.5 KW | 3~380 | 1,5 | 4,8 | 179 |
| QUADRO EL.DS 2.2 KW | 3~380 | 2,2 | 7 | 180 |
| QUADRO EL.DS 3 KW | 3~380 | 3,0 | 9 | 180 |
| QUADRO EL.DS 4 KW | 3~380 | 4,0 | 11,5 | 184 |
| QUADRO EL.DS 5.5 KW | 3~380 | 5,5 | 15,5 | 212 |
| QUADRO EL.DS 7.5 KW | 3~380 | 7,5 | 21,5 | 209 |
| QUADRO EL.DS 9.2 KW | 3~380 | 9,2 | 23,5 | 235 |
| QUADRO EL.DS 11 KW | 3~380 | 11,0 | 27,5 | 235 |

## ПРИСТРОЇ УПРАВЛІННЯ І ЗАХИСТУ SPERONI ECO 1


**Опис продукту та застосування**

Пристрій для автоматизації систем водопостачання та водовідведення для об'єктів з невеликим споживанням води (котеджів, невеликих виробничих і адміністративних будівель). Пристрій автоматично підтримує заданий тиск в системі водопостачання і забезпечує комплексний захист насоса від аварійних режимів.
Вид пуску електродвигуна насоса - прямий

| Модель | Кількість підключених насосів | Напруга живлення, В | Потужність підключеного насоса, кВт | Максимальний струм підключеного насоса, А | Роздрібна ціна (в EUR з ПДВ) |
|---|---|---|---|---|---|
| SPERONI ECO 11-1,1 | 1 | 1~220 | 0,37 - 1,1 | до 10 | 288 |
| SPERONI ECO 11-2,2 | 1 | 1~220 | 1,1 - 2,2 | 11 - 20 | 312 |
| SPERONI ECO 1-4,0 | 1 | 3~380 | 0,55 - 4,0 | до 10 | 384 |
| SPERONI ECO 1-5,5 | 1 | 3~380 | 5,5 | 16 | 408 |
| SPERONI ECO 1-7,5 | 1 | 3~380 | 7,5 | 19 | 444 |
| SPERONI ECO 1-11 | 1 | 3~380 | 11 | 25 | 471 |

## ПРИСТРОЇ УПРАВЛІННЯ І ЗАХИСТУ SPERONI SMART 1


**Опис продукту та застосування**

Пристрій для управління одним трифазним насосом потужністю до 11 кВт. Пристрій оснащений багатофункціональним контролером, що забезпечує комплексний захист насоса від аварійних режимів і широкий спектр можливих застосувань.

| Модель | К-ть підключ. насосів | Напруга живл., В | Потужність підключ. насоса, кВт | Макс. струм підключ. насоса, А | (S) Прямий пуск (ціна EUR з ПДВ) | (ST) зірка-трикутник (ціна EUR з ПДВ) | (SS) плавний пуск і зупинка (ціна EUR з ПДВ) |
|---|---|---|---|---|---|---|---|
| SPERONI SMART 11-1,1 | 1 | 1~220 | 0,37 - 1,1 | до 10 | 525 | – | – |
| SPERONI SMART 11-2,2 | 1 | 1~220 | 1,1 - 2,2 | 11 - 20 | 566 | – | – |
| SPERONI SMART 1-4,0 | 1 | 3~380 | 4,0 | 10 | 567 | – | 977 |
| SPERONI SMART 1-5,5 | 1 | 3~380 | 5,5 | 14 | 583 | 906 | 1 075 |
| SPERONI SMART 1-7,5 | 1 | 3~380 | 7,5 | 18 | 642 | 977 | 1 140 |
| SPERONI SMART 1-11 | 1 | 3~380 | 11 | 24 | 700 | 1 054 | – |
| Електродний датчик рівня | | | | | 10 | – | – |

## ПРИСТРОЇ УПРАВЛІННЯ І ЗАХИСТУ SPERONI SMART 2

**Опис продукту та застосування**

Пристрій для управління та захисту двох трифазних насосів потужністю до 250,0 кВт. Виконання в металевому корпусі Ip54.

| Модель | К-ть підкл. насосів | Напруга живлення, В | Потужність підключеного насоса, кВт | Максимальний струм підключеного насоса, А | Роздрібна ціна (в EUR з ПДВ) |
|---|---|---|---|---|---|
| SPERONI SMART 21-1,1 | 2 | 1~220 | 0,37 - 1,1 | 10 | 738 |
| SPERONI SMART 21-2,2 | 2 | 1~220 | 1,1 - 2,2 | 20 | 808 |
| SPERONI SMART 2-1,1 | 2 | 3~380 | 1,1 | 3 | 815 |
| SPERONI SMART 2-4,0 | 2 | 3~380 | 4,0 | 10 | 866 |
| SPERONI SMART 2-5,5 | 2 | 3~380 | 5,5 | 12 | 921 |
| SPERONI SMART 2-7,5 | 2 | 3~380 | 7,5 | 16 | 999 |
| SPERONI SMART 2-11,0 | 2 | 3~380 | 11,0 | 22 | 1 258 |

*Ціни і технічні характеристики пристроїв більшої потужності надаються за запитом.*

## ПЕРЕТВОРЮВАЧІ ЧАСТОТИ (ІНВЕРТОРИ) INVERTER-EASY




| Артикул | Модель | Ном. потуж-ність двигу-на, кВт | Напруга живлення інвертора, В | Напруга живлення насоса | Ном. насоса струм, А | Габаритні розміри (ш*в*г), мм. | Роздрібна ціна (в EUR з ПДВ) |
|---|---|---|---|---|---|---|---|
| 7117829 | INVERTER-EASY SV-KW 1,1 M/T | 1,1 | 1x230В | 3x230В | 9 | по запиту | 495 |
| 7117830 | INVERTER-EASY SV-KW 1,5 M/T | 1,5 | 1x230В | 3x230В | 11 | | 500 |
| 7117818 | INVERTER-EASY KW 1,5 M/M | 1,5 | 1x230В | 1x230В | 11 | | 552 |
| 7117814 | INVERTER-EASY KW 1,5 M/T | 1,5 | 1x230В | 3x230В | 11 | | 506 |
| 7117815 | INVERTER-EASY KW 2,2 M/T | 2,2 | 1x230В | 3x230В | 16 | | 523 |
| 7117823 | INVERTER-EASY KW 1,5 T/T | 1,5 | 3x(200-440)В | 3x(200-440)В | 7,5 | | 607 |
| 7117824 | INVERTER-EASY KW 2,2 T/T | 2,2 | 3x(200-440)В | 3x(200-440)В | 9,2 | | 650 |
| 7117825 | INVERTER-EASY KW 4 T/T | 4,0 | 3x(200-440)В | 3x(200-440)В | 16,8 | | 765 |
| 7117827 | INVERTER-EASY KW 7,5 T/T | 7,5 | 3x(200-440)В | 3x(200-440)В | 27,6 | | 966 |
| 7117839 | SENSORE 10 BAR (90°) | 10 bar | | | | | 79 |
| 7117840 | SENSORE 16 BAR (90°) | 16 bar | | | | | 79 |

## ПРИСТРІЙ УПРАВЛІННЯ СТАНДАРТ SMART-1

**Опис продукту та застосування**

Пристрій управління та захисту одного трифазного насоса для систем водопостачання з артезіанських свердловин, підвищення тиску, відведення стоків.

| Модель | Характеристики підключ. насосів | | | (S) Прямий пуск (ціна EUR з ПДВ) | (ST) зірка-трикутник (ціна EUR з ПДВ) | (SS) (1+2) Повільний запуск та зупинка (ціна EUR з ПДВ) |
|---|---|---|---|---|---|---|
| | К-ть | Р ном, кВт | I max, A | | | |
| SMART STANDART 1-11,0 | 1 | 11 | 24 | - | - | 2 770 |
| SMART STANDART 1-15,0 | 1 | 15 | 34 | 1 235 | 1 450 | 2 911 |
| SMART STANDART 1-18,5 | 1 | 18,5 | 42 | 1 245 | 1 510 | 3 080 |
| SMART STANDART 1-22,0 | 1 | 22 | 48 | 1 360 | 1 550 | 3 156 |

## ПРИСТРІЙ УПРАВЛІННЯ СТАНДАРТ SMART-2

**Опис продукту та застосування**

Пристрій управління та захисту двох трифазних насосів для систем підвищення тиску (модифікація «П») для систем опалення і ГВП (модифікація «Т») для систем відведення стоків (модифікація «Д»)

| Модель | Характеристики підключ. насосів | | | | (S) Прямий пуск (ціна EUR з ПДВ) | (ST) зірка-трикутник (ціна EUR з ПДВ) | (SS) (1+2) Повільний запуск та зупинка (ціна EUR з ПДВ) |
|---|---|---|---|---|---|---|---|
| | К-ть | U пит, В | Р ном, кВт | I max, A | | | |
| SMART STANDART 2-4,0 | 2 | 3~380 | 4,0 | 10 | - | - | 2 505 |
| SMART STANDART 2-5,5 | 2 | 3~380 | 5,5 | 12 | - | 1 896 | 2 678 |
| SMART STANDART 2-7,5 | 2 | 3~380 | 7,5 | 16 | - | 1 932 | 2 706 |
| SMART STANDART 2-11,0 | 2 | 3~380 | 11,0 | 22 | - | 1 975 | 4 358 |
| SMART STANDART 2-15,0 | 2 | 3~380 | 15,0 | 32 | 1 880 | 2 347 | 4 528 |
| SMART STANDART 2-18,5 | 2 | 3~380 | 18,0 | 40 | 1 939 | 2 476 | 5 061 |
| SMART STANDART 2-22,0 | 2 | 3~380 | 22,0 | 50 | 2 098 | 2 657 | 5 158 |

*Ціни і технічні характеристики пристроїв більшої потужності надаються за запитом.*

## ПРИСТРІЙ УПРАВЛІННЯ З ЧАСТОТНИМ РЕГУЛЮВАННЯМ SMART AQUA CONTROL-1F

**Опис продукту та застосування**

Пристрій управління насосами для систем водопостачання з частотним регулюванням продуктивності насоса без можливості прямого пуску від мережі.

| Модель | Потужність підключ. насоса, кВт | | Відстань від пристрою до насоса, м | | | |
|---|---|---|---|---|---|---|
| | | | ≤ 50 | | ≤ 150 | |
| | К-ть | Р ном, кВт | Imax, A | Ціна (в EUR з ПДВ) | Imax, A | Ціна (в EUR з ПДВ) |
| SMART AQUA CONTROL-1F -0,75 | 1 | 0,75 | 2,2 | 1 953 | 2,2 | 2 366 |
| SMART AQUA CONTROL-1F -1,5 | 1 | 1,5 | 3,7 | 2 077 | 3,7 | 2 493 |
| SMART AQUA CONTROL-1F -2,2 | 1 | 2,2 | 5,3 | 2 221 | 5,3 | 2 635 |
| SMART AQUA CONTROL-1F -3,0 | 1 | 3,0 | 7,2 | 2 326 | 7,2 | 2 741 |
| SMART AQUA CONTROL-1F -4,0 | 1 | 4,0 | 9,0 | 2 290 | 9,0 | 2 829 |
| SMART AQUA CONTROL-1F -5,5 | 1 | 5,5 | 12,0 | 2 526 | 12,0 | 3 030 |
| SMART AQUA CONTROL-1F -7,5 | 1 | 7,5 | 15,5 | 2 701 | 15,5 | 3 171 |
| SMART AQUA CONTROL-1F -11,0 | 1 | 11,0 | 23,0 | 3 525 | 23,0 | 4 363 |

*Ціни і технічні характеристики пристроїв більшої потужності надаються за запитом.*

## ПРИСТРІЙ УПРАВЛІННЯ З ЧАСТОТНИМ РЕГУЛЮВАННЯМ SMART AQUA CONTROL-1F/S

**Опис продукту та застосування**

Пристрій управління насосами для систем водопостачання з частотним регулюванням продуктивності насоса і можливістю прямого пуску від мережі.

| Модель | Потужність підключ. насоса, кВт | | Відстань від пристрою до насоса, м | | | |
|---|---|---|---|---|---|---|
| | | | ≤ 50 | | ≤ 150 | |
| | К-ть | Р ном, кВт | Imax, А | Ціна (в EUR з ПДВ) | Imax, А | Ціна (в EUR з ПДВ) |
| SMART AQUA CONTROL-1F/S -0,75 | 1 | 0,75 | 2,2 | 2 100 | 2,2 | 2 515 |
| SMART AQUA CONTROL-1F/S -1,5 | 1 | 1,5 | 3,7 | 2 226 | 3,7 | 2 640 |
| SMART AQUA CONTROL-1F/S -2,2 | 1 | 2,2 | 5,3 | 2 371 | 5,3 | 2 787 |
| SMART AQUA CONTROL-1F/S -3,0 | 1 | 3,0 | 7,2 | 2 491 | 7,2 | 2 906 |
| SMART AQUA CONTROL-1F/S -4,0 | 1 | 4,0 | 9,0 | 2 555 | 9,0 | 2 992 |
| SMART AQUA CONTROL-1F/S -5,5 | 1 | 5,5 | 12,0 | 2 736 | 12,0 | 3 203 |
| SMART AQUA CONTROL-1F/S -7,5 | 1 | 7,5 | 15,5 | 2 900 | 15,5 | 3 355 |
| SMART AQUA CONTROL-1F/S -11,0 | 1 | 11,0 | 23,0 | 3 734 | 23,0 | 4 560 |

## ШАФА УПРАВЛІННЯ СТАНЦІЙ ПІДВИЩЕННЯ ТИСКУ SMART HYDRO CONTROL (LT)-F

**Опис продукту та застосування**

Шафа керування для багатонасосних станцій підвищення тиску
-F: перетворювач частоти (ПЧ) регулює один насос;
-FE: усі насоси регулюються окремими перетворювачами частоти;

| Модель | Потужність підключ. насоса, кВт | | Кількість підключ. насосів | | |
|---|---|---|---|---|---|
| | | | 1 | 2 | 3 |
| | Р ном, кВт | Imax, А | Ціна (в EUR з ПДВ) | Ціна (в EUR з ПДВ) | Ціна (в EUR з ПДВ) |
| SMART HYDRO CONTROL (LT)-F -0,75 | 0,75 | 2,2 | 2 046 | 2 262 | 2 481 |
| SMART HYDRO CONTROL (LT)-F -1,5 | 1,5 | 3,7 | 2 173 | 2 388 | 2 605 |
| SMART HYDRO CONTROL (LT)-F -2,2 | 2,2 | 5,3 | 2 319 | 2 539 | 2 760 |
| SMART HYDRO CONTROL (LT)-F -3,0 | 3,0 | 7,2 | 2 438 | 2 663 | 2 907 |
| SMART HYDRO CONTROL (LT)-F -4,0 | 4,0 | 9 | 2 501 | 2 738 | 2 979 |
| SMART HYDRO CONTROL (LT)-F -5,5 | 5,5 | 12 | 2 682 | 2 931 | 3 181 |
| SMART HYDRO CONTROL (LT)-F -7,5 | 7,5 | 15,5 | 2 837 | 3 104 | 3 342 |
| SMART HYDRO CONTROL (LT)-F -11,0 | 11,0 | 23 | 3 706 | 4 025 | 4 406 |

## ШАФА УПРАВЛІННЯ СТАНЦІЙ ПІДВИЩЕННЯ ТИСКУ SMART HYDRO CONTROL (LT)-FE

| Модель | Потужність підключ. насоса, кВт | | Кількість підключ. насосів | |
|---|---|---|---|---|
| | | | 2 | 3 |
| | Р ном, кВт | Imax, А | Ціна (в EUR з ПДВ) | Ціна (в EUR з ПДВ) |
| SMART HYDRO CONTROL (LT)-FE -0,75 | 0,75 | 2,2 | 2 475 | 3 061 |
| SMART HYDRO CONTROL (LT)-FE -1,5 | 1,5 | 3,7 | 2 730 | 3 440 |
| SMART HYDRO CONTROL (LT)-FE -2,2 | 2,2 | 5,3 | 3 014 | 3 867 |
| SMART HYDRO CONTROL (LT)-FE -3,0 | 3,0 | 7,2 | 3 352 | 4 315 |
| SMART HYDRO CONTROL (LT)-FE -4,0 | 4,0 | 9 | 3 493 | 4 520 |
| SMART HYDRO CONTROL (LT)-FE -5,5 | 5,5 | 12 | 3 835 | 5 036 |
| SMART HYDRO CONTROL (LT)-FE -7,5 | 7,5 | 15,5 | 4 126 | 5 479 |
| SMART HYDRO CONTROL (LT)-FE -11,0 | 11,0 | 23 | 5 496 | 7 461 |

*Ціни і технічні характеристики пристроїв більшої потужності надаються за запитом.*

## КОМПЛЕКТУЮЧІ ДО НАСОСНИХ СТАНЦІЙ

| Артикул | Назва пристрою | Роздрібна цена (в EUR з ПДВ) |
|---|---|---|
| | ЕЛЕКТРОМЕХАНІЧНЕ РЕЛЕ ТИСКУ | |
| | Реле тиску Italtecnica LP/3G-SG (0,1-0,9бар, 10(16)А-250В, IP44, НГ 1/4"ВР) | 25 |
| | Реле тиску Italtecnica PM/5G (1-5бар, 10(16)А-250В, IP44, НГ 1/4"ВР) | 14 |
| | Реле тиску Italtecnica PM/12G (3-12бар, 10(16)А, IP44, НГ 1/4"ВР) | 17 |
| | Реле тиску DANFOSS KPI35 -0,2-8 bar G1/4A HP | 109 |
| | Датчик тиску 4..20мА "Danfoss" MBS 1700 | 126 |
| | Реле протоку FLUSSMATIC 230V 16A | 75 |
| | МАНОМЕТРИ, ПЯТЕРНИКИ, ШЛАНГИ | |
| | Манометр радіальний Italtecnica 0- 6 бар подкл. 1/4"НР 63 мм | 8 |
| | Пятиходовий латунний фітінг 1" | 12 |
| | Шланг кутовий Speroni 1"х20 65 см антивібраційний | 17 |
| | Шланг кутовий Italtecnica 1"х25 100 см антивібраційний | 21 |
| | ПОПЛАВКОВІ ДАТЧИКИ | |
| 7201470 | Поплавок Speroni SPER. 3 MT3 з противагою і кабелем 3 м | 20 |
| 7201438 | Поплавок Speroni SPER. 5 MT3 з противагою і кабелем 5 м | 31 |
| 7105929 | Поплавок для стічних вод MAC/3-3S з противагою і кабелем 3 м | 37 |
| 7105930 | Поплавок для стічних вод MAC/3-5S з противагою і кабелем 5 м | 46 |
| 7105931 | Поплавок для стічних вод MAC/3-10S з противагою і кабелем 10 м | 63 |
| | Поплавок для фекальних вод 6 m | 83 |
| | Поплавок для фекальних вод 10 m | 99 |
| | КАНАЛІЗАЦІЙНІ ЗВОРОТНІ КЛАПАНИ(З ШАРИКОМ) | |
| | Різьбовий зворотній клапан з шариком DN40 1 1/2" | 92 |
| | Різьбовий зворотній клапан з шариком DN50 2" | 114 |
| | Різьбовий зворотній клапан з шариком DN65 2 1/2" | 121 |
| | Різьбовий зворотній клапан з шариком DN80 3" | 241 |
| | ТЕРМОУСАДКОВІ МУФТИ І ОГОЛОВКИ ТА ЗВОРОТНІ КЛАПАНИ ДЛЯ СВЕРДЛОВИН | |
| | Муфта термозбіжна L -50 | 23 |
| | Муфта заливна | 47 |
| | Оголовок для свердловин розбірний PE ø125х32, ø125х40, ø140х32, ø140х40 | 52 |
| | Оголовок для свердловин розбірний PE ø125х50, ø140х50 | 56 |
| | Клапан зворотній з латунним штоком DN 32 1 ¼” | 25 |
| | Клапан зворотній з латунним штоком DN 50 2" | 52 |

## ТОВ "ВИНАР"

04080 м. Київ, вул. Кирилівська, 62В

моб. +38 (067) 184 70 01

e-mail: info@vinar.com.ua

WWW.VINAR.COM.UA

## ТОВ "СПЕРОНІ УКРАЇНА"

04080 м. Київ, вул. Кирилівська, 60

тел/факс +38 (044) 501-38-24

моб. +38 (067) 405 79 55

e-mail: info@speroni.ua

WWW.SPERONI.UA


ОФІЦІЙНИЙ ПРЕДСТАВНИК В РЕГІОНІ: